

# ***SURACE***®

***WHEELCHAIRS***

***SURACE***  
**60**  
**ANNI**  
1963 / 2023

***ARTE IN MOVIMENTO***  
***ART IN MOTION***

***MADE***  
***IN ITALY***



## Sommario - Summary

<b>L'AZIENDA SURACE</b> <i>SURACE COMPANY</i>	<b>Pag. 1</b>
<b>SURACE MOTORS</b> <i>SEDIE ELETTRONICHE ELECTRONIC WHEELCHAIRS</i>	<b>Pag. 2</b>
Every Way	Pag. 3
750 Turbo - 750 Large	Pag. 4
700 Extra	Pag. 5
Diego Way	Pag. 6
710 Magic - 715 Magic	Pag. 7
730 Magic	Pag. 8
740 Magic	Pag. 9
Twist	Pag. 10
<b>SURACE ON AIR</b> <i>FORNITURE PER AEROPORTI, FERROVIE E TURISMO SUPPLIES FOR AIRPORTS, RAILWAYS AND TOURISM</i>	<b>Pag. 11</b>
SkyWay One	Pag. 12
SkyWay Evolution	Pag. 13
Charter	Pag. 14
Squaw	Pag. 15
Easy 300	Pag. 16
Air 2000	Pag. 17
Fly - Parking	Pag. 18
<b>SURACE INNOVATION</b> <i>SEDIE LEGGERE LIGHT WEIGHT WHEELCHAIRS</i>	<b>Pag. 19</b>
Levis	Pag. 20
Winner	Pag. 21
Eureka - Eureka SC - Eureka Super	Pag. 22
S 12	Pag. 23
S 13 - S 14	Pag. 24
SuperItala - Itala	Pag. 25
Eurekina - S10	Pag. 26
<b>SURACE TRADITION</b> <i>TRADITION</i>	<b>Pag. 27</b>
<b>Pieghevoli classiche</b> <i>Classic folding wheelchairs</i>	
600 - 600 B	Pag. 28
500 - 500 Bariatric - Squillo	Pag. 29
200 - Squillina	Pag. 30
Panda - Mini - Mini WC - Cuscini	Pag. 31
<b>Sedie basculanti</b> <i>Rocking wheelchairs</i>	
Luna	Pag. 32
Lom	Pag. 33
789 - 588	Pag. 34
595 Ars	Pag. 35
<b>Sedie imbottite</b> <i>Padded chairs</i>	
787 Grazia - 787 Bariatric	Pag. 36
777 Grazia - 717 Grazia - 717 Arzilla	Pag. 37
Allegra 2 - Allegra 1	Pag. 38
Allegra Bariatric - Panzer	Pag. 39
<b>Poltroncine</b> <i>Chairs for internal use - Ausili WC doccia WC Shower aids</i>	
235 Suracina - 233 Suracina - 232 Suracina - Ina 171	Pag. 40
Aqua - Aqua Basculante - S95 - S99	Pag. 41
<b>Deambulatori</b> <i>Walkers</i>	
S22 - 122 Trotter - 124 Trotter - 126 Trotter	Pag. 42
122 Frele - 121 Trotter - 111 Trotter - 110 Trotter - 965 - 115	Pag. 43
<b>Optional, Colori tessuti e telai</b> <i>Optional, Colors of upholsteries and frames</i>	<b>Pag. 44</b>
<b>Condizioni di vendita, Garanzia</b> <i>General terms of sale - Warranty</i>	<b>Pag. 45</b>

# ***SURACE***<sup>®</sup>

**PRODOTTI ITALIANI**



## **L'AZIENDA THE COMPANY**



Surace produce carrozzelle dal 1963, presso lo stabilimento di Moncalieri, vicino a Torino.

Lo stile, la robustezza ed il comfort, le soluzioni personalizzate, sono i punti di forza dei prodotti Surace, leader del settore in Italia, e da 60 anni tra i maggiori produttori europei.



*SURACE has been manufacturing wheelchairs since 1963, at Moncalieri plant, near Turin. Style, strength and comfort, customized solutions, are the strong points of Surace products, leader in this field in Italy, and for 60 years between the largest European manufacturers.*



**MADE IN ITALY**





# **SURACE**<sup>®</sup>

## **MOTORS**

### **LE NOSTRE SEDIE ELETTRONICHE OUR ELECTRONIC WHEELCHAIRS**



- Comandi elettronici a display con centraline a microprocessori
- Programmabilità delle funzioni
- Motori a presa diretta
- Freni elettromagnetici
- Batterie senza manutenzione
- Box portabatterie staccabili e trasportabili su rotelle
- Ruote integrali a razze in alluminio
- Forcelle super-rinforzate antiurto
- Rivestimenti ignifughi ultrasistenti
- Sistemi antiribaltamento
- Smontaggio rapido



- *Microprocessor electronic controls with display*
- *Programmable functions*
- *Motors directly engaging the wheel axle*
- *Electromagnetic brakes*
- *Sealed, maintenance-free batteries*
- *Detachable and transportable on wheels battery boxes*
- *Integral, aluminium spokes wheels*
- *Shock-proof, super reinforced wheel forks*
- *Fireproof, ultra-resistant upholstery*
- *Anti-overturn systems*
- *Rapid and easy disassembling*





**Non conosce ostacoli**  
*It knows no obstacles*



Basculamento *Pivoting Every*



Every smontata *Every dismantled*



Pendenza/Slope 20%



kg 12  
+  
kg 3,5  
+  
kg 1,5  
+  
kg 35  
=  
kg 52  
+ kg 33  
BATTERY

**EVERY WAY**  
**Sedia elettronica basculante per esterno**

**Standard:** Motori da 500 watt con batterie da 120 A senza manutenzione. Comando con chiave di sicurezza, clacson, selezionatore 5 velocità. Telaio completamente riducibile per trasporto in auto. Schienale regolabile con ritorno automatico. Sedile facilmente basculante. Imbottiture super anatomiche. Imbottiture e tessuti ignifughi. Freni elettromagnetici. Braccioli regolabili in altezza ed estraibili. Fanaleria regolamentare con indicatori di direzione. Cintura di sicurezza. Ruote antiribaltamento. Caricabatteria. Velocità max 9 km/h. Autonomia 6h - 40 km.

**Optional:** Regolazione elettronica del sedile. Regolazione elettronica dello schienale. Appoggiatesta regolabili in altezza (in versione manuale o elettronica). Appoggiatesta. Comando retrattile. Cestino schienale.

**EVERY WAY**  
**Electronic rocking chair for external use**

**Standard:** 500 watt motors with 120 A batteries without maintenance. Control box with security key, horn, 5 gears selector. Completely reducible frame for transport on car. Adjustable backrest with automatic return. Easily rocking seat. Super anatomical padding. Fire-retardant padding and upholsteries. Electromagnetic brakes. Adjustable in height and removable armrests. Regulatory lights and indicators. Security belt. Anti-overturn small wheels. Battery charger. Max speed 9 km/h. Range: 6h - 40 km.

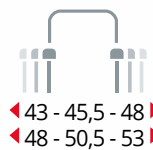
**Optional:** Electrically adjustable seat. Electrically adjustable backrest. Adjustable in height legrests (in manual or electronic version). Headrest. Retractable control box. Back basket.

Codice LEA 12.36.06.015

ISO Class 12.21.27.009+12.24.03.163

cm Ø 38	cm Ø 26	L 43	L 70	L 80 - 105	h 48 - 58	Standard					20%	Portata

**Il massimo della potenza su percorsi impegnativi**  
*Maximum power on challenging trails*



Larghezza braccioli  
variabile  
Adjustable width  
between armrests



Appoggiambraccioli regolabile elettronicamente e cestino (optional)  
*Electrically adjustable legrests and basket (optional)*



+ kg 54 BATTERY

**750 TURBO**  
**Sedia elettronica per uso esterno per percorsi impegnativi**

**Standard:** Motori da 700 watt con batterie da 200 A senza manutenzione. Comando con chiave di sicurezza, clacson, selezionatore 5 velocità. Ammortizzatori. Schienale regolabile con ritorno automatico. Imbottiture super anatomiche. Imbottiture e tessuti ignifughi. Freni elettromagnetici. Braccioli regolabili in altezza ed estraibili. Fanaleria regolamentare con indicatori di direzione. Cintura di sicurezza. Ruote antiribaltamento. Caricabatteria. Velocità max 10 km/h. Autonomia 6h - 40 km.

**Optional:** Schienale regolabile elettronicamente. Appoggiambraccioli regolabili in altezza (in versione manuale o elettronica). Appoggiatesta. Cestino schienale.

**750 TURBO**  
**Electronic chair for external use and difficult tracks**

**Standard:** 700 watt motors with 200 A batteries without maintenance. Control box with security key, horn, 5 gears selector. Shock absorbers. Adjustable backrest with automatic return. Super anatomical padding. Fire-retardant padding and upholsteries. Electromagnetic brakes. Adjustable in height and removable armrests. Regulatory lights and indicators. Security belt. Anti-overturn small wheels. Battery charger. Max speed 10 km/h. Range: 6h - 40 km.

**Optional:** Electrically adjustable backrest. Adjustable in height legrests (in manual or electronic version). Headrest. Back basket.

Codice LEA 12.36.06.015

ISO Class 12.21.27.009+12.24.03.163

cm Ø 38	cm Ø 25	L 43 - 48	L 70	L 84 - 120	h 55	Standard	20%	150 kg	Portata





La basculante confortevole che va ovunque  
*The comfortable rocking chair that goes everywhere*



Facile basculamento *Easily pivoting*



Facile smontaggio per trasporto in auto  
*Easily disassembling for transport on car*

	kg 9
+	kg 3,5
	kg 4
+	kg 27,5
	+ kg 30 BATTERY
<b>kg 44</b>	=

SURACE MOTORS Sedie elettroniche Electronic wheelchairs

**IE DIEGO WAY**  
**Sedia elettronica basculante per interno ed esterno**

**Standard:** Motori da 330 watt con batterie da 100 A senza manutenzione. Comando con clacson, regolatore di velocità. Telaio completamente riducibile per trasporto in auto. Schienale regolabile in inclinazione con ritorno automatico. Sedile facilmente basculante. Appoggiatesta multifunzionale. Schienale regolabile in altezza. Comando retrattile. Tavolino sagomato (in abbinamento con comando retrattile). Cestino schienale. Batterie al litio, +60% di durata, -18 kg di peso.

**Optional:** Appoggiatesta multifunzionale. Schienale regolabile in altezza. Comando retrattile. Tavolino sagomato (in abbinamento con comando retrattile). Cestino schienale. Batterie al litio, +60% di durata, -18 kg di peso.

**UK DIEGO WAY**  
**Electronic rocking chair for internal and external use**

**Standard:** 330 watt motors with 100 A batteries without maintenance. Control box with horn, speed governor. Completely reducible frame for transport on car. Tilt adjustable backrest with automatic return. Easily rocking seat. Adjustable, swinging and detachable legrests. Fire-retardant padding and upholsteries. Electromagnetic brakes. Adjustable in height and removable armrests. Security belt. Anti-overturn small wheels. Battery charger. Max speed 7 km/h. Range: 6h - 40 km.

**Optional:** Adjustable in height, depth, slant headrest. Height adjustable backrest. Retractable control box. Contoured table (in combination with retractable control). Back basket. Lithium batteries, life 60% more, weight 18 kg less.

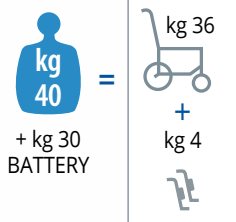
Codice LEA 12.23.06.009

ISO Class 12.21.27.006

cm Ø 33	cm Ø 21	L 40 - 45	L 64	L 75 - 105	h 50 - 58	Standard					20%	130 kg
												Portata



**Classica e bella per ogni uso  
larghezza esterna solo 58 cm**  
*Classic and beautiful for every  
use only 58 cm external width*



Codice LEA 12.23.06.009  
ISO Class 12.21.27.006

**710 MAGIC**  
**Sedia elettronica pieghevole universale**

**Standard:** Motori da 330 watt con batterie da 100 A senza manutenzione. Comando con clacson, regolatore di velocità. Telaio pieghevole. Fianchi desk regolabili in altezza e girevoli. Appoggiagambe regolabili, girevoli ed estraibili. Leggere imbottiture con tessuti ignifughi. Freni elettromagnetici. Cintura di sicurezza. Ruote antiribaltamento. Caricabatteria. Velocità max 7 km/h. Autonomia 6h - 40 km.

**Optional:** Comando retrattile. Comando a mento. Comando allo schienale. Schienale reclinabile. Schienale abbattibile. Tavolino sagomato (in abbinamento con comando retrattile). Batterie al litio, +60% di durata, -18 kg di peso.


**710 MAGIC**  
**Electronic folding universal chair**

**Standard:** 330 watt motors with 100 A batteries without maintenance. Control box with horn, speed governor. Folding frame. Desk adjustable in height and tipping armrests. Adjustable, swinging and detachable legrests. Light padding with fire-retardant upholsteries. Electromagnetic brakes. Security belt. Anti-overturn small wheels. Battery charger. Max speed 7 km/h. Range: 6h - 40 km.

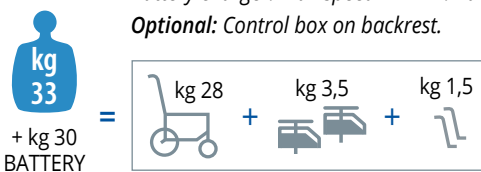
**Optional:** Retractable control box. Chin control box. Control box on backrest. Reclining backrest. Foldable backrest. Contoured table (in combination with retractable control). Lithium batteries, life 60% more, weight 18 kg less.

cm Ø 33	cm Ø 21	L 44	L 58	L 75 - 108	h 52	Standard	20%	Optional	Optional	Optional	Portata 130 kg

**Bella, svelta e pratica  
larghezza esterna solo 58 cm**  
*Nice, easy and practical  
only 58 cm external width*



Codice LEA 12.23.06.009  
ISO Class 12.21.27.006



**715 MAGIC**  
**Sedia elettronica pieghevole**

**Standard:** Motori da 330 watt con batterie da 100 A senza manutenzione. Comando con clacson, regolatore di velocità. Telaio pieghevole. Leggere imbottiture con tessuti ignifughi. Freni elettromagnetici. Braccioli desk regolabili in altezza ed estraibili. Pedane girevoli ed estraibili. Cintura di sicurezza. Ruote antiribaltamento. Caricabatteria. Velocità max 7 km/h. Autonomia 6h - 40 km.

**Optional:** Comando allo schienale.

**715 MAGIC**  
**Electronic folding chair**

**Standard:** 330 watt motors with 100 A batteries without maintenance. Control box with horn, speed governor. Folding frame. Light padding with fire retardant upholsteries. Electromagnetic brakes. Adjustable and removable desk armrests. Swinging and detachable footrests. Security belt. Anti-overturn small wheels. Battery charger. Max speed 7 km/h. Range: 6h - 40 km.

**Optional:** Control box on backrest.

cm Ø 33	cm Ø 20	L 43	L 58	L 75 - 98	h 52	Standard	20%	Optional	Optional	Portata 120 kg

**Ideale per interni, confortevole, passa ovunque**  
**Ideal for indoor use, comfortable, it passes everywhere**

**SURACE MOTORS** Sedie elettroniche Electronic wheelchairs

Appoggiatesta multifunzionale (optional)  
 Multifunctional headrest (optional)

Schienale reclinabile con ritorno automatico (standard)  
 Adjustable backrest with automatic return (standard)



730 Smontata Dismounted



Box batterie con rotelle per facile trasporto  
 Batteries, located in a box with wheels for easy moving

**kg 38**  
 + kg 30 BATTERY



**730 MAGIC**  
**Sedia elettronica per interno**

**Standard:** Motori da 330 watt con batterie da 100 A senza manutenzione. Comando con clacson, regolatore di velocità. Telaio completamente riducibile per trasporto in auto. Schienale regolabile con ritorno automatico ed estraibile. Appoggiatesta regolabili, girevoli ed estraibili. Imbottiture super anatomiche. Imbottiture e tessuti ignifughi. Freni elettromagnetici. Braccioli desk regolabili in altezza ed estraibili. Cintura di sicurezza. Ruote antiribaltamento. Caricabatteria. Velocità max 6 km/h. Autonomia 6h - 36 km.

**Optional:** Appoggiatesta multifunzionale. Tavolino sagomato (in abbinamento con comando retrattile). Comando allo schienale. Comando a mento. Comando retrattile. Cuscinetti per il tronco. Cestino schienale.

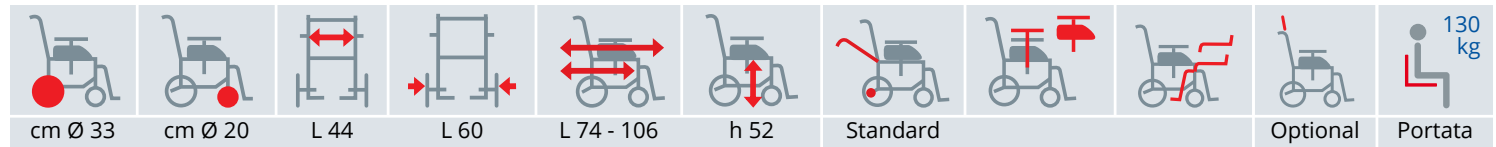
**730 MAGIC**  
**Electronic chair for internal use**

**Standard:** 330 watt motors with 100 A batteries without maintenance. Control box with horn, speed governor. Completely reducible frame for transport on car. Adjustable with automatic return and removable backrest. Adjustable, swinging and detachable legrests. Super anatomical padding. Fire-retardant padding and upholsteries. Electromagnetic brakes. Adjustable and removable desk armrests. Security belt. Anti-overturn small wheels. Battery charger. Max speed 6 km/h. Range: 6h - 36 km.

**Optional:** Adjustable in height, depth, slant headrest. Contoured table (in combination with retractable control). Control box on backrest. Chin control. Retractable control box. Trunk supports. Back basket.

Codice LEA 12.23.06.009

ISO Class 12.21.27.006





**Per alzarsi e spostarsi in posizione eretta**  
*To get up and move in standing position*



Braccioli regolabili  
H - L  
Adjustable  
armrests  
H - W



740 Verticalizzata Verticalized



+ kg 30  
BATTERY

**740 MAGIC**  
**Sedia elettronica verticalizzabile**

**Standard:** Guida a destra o a sinistra anche con telaio verticale. Motori da 330 watt con batterie da 100 A senza manutenzione. Comando con selezionatore velocità. Fianchi regolabili in altezza e larghezza. Imbottiture super anatomiche. Imbottiture e tessuti ignifughi. Cinture di sostegno per tronco e gambe. Freni elettromagnetici. Caricabatteria. Autonomia 6 h.

**Optional:** Cuscinetti per il tronco. Tavolino sagomato (in abbinamento con comando retrattile).

**740 MAGIC**  
**Electronic lifting chair**

**Standard:** Right and left hand driving also when frame is upright. 330 watt motors with 100 A batteries without maintenance. Control box with speed selector. Adjustable in height and width armrests. Super anatomical padding. Fire-retardant padding and upholsteries. Support belts for trunk and legs. Electromagnetic brakes. Battery charger. Range: 6 h.

**Optional:** Trunk supports. Contoured table (in combination with retractable control).

Codice LEA 12.23.06.012

ISO Class 12.21.27.006+12.24.03.157

cm Ø 33	cm Ø 20	L 44 - 64	L 60	L 76	L 105	h 55	Standard	130 kg	Portata

Per la vita all'aria aperta  
For outdoor living



Batterie kg 24  
24 kg Batteries



Sedile kg 18  
18 kg seat



Carena posteriore kg 24  
24 kg rear cover



Carena anteriore kg 21  
21 kg front cover

Smontabile  
Detachable



+ kg 24  
BATTERY  
+ kg 18  
SEAT

SURACE MOTORS Sedie elettroniche Electronic wheelchairs

**TWIST**  
Vettura elettronica per esterno

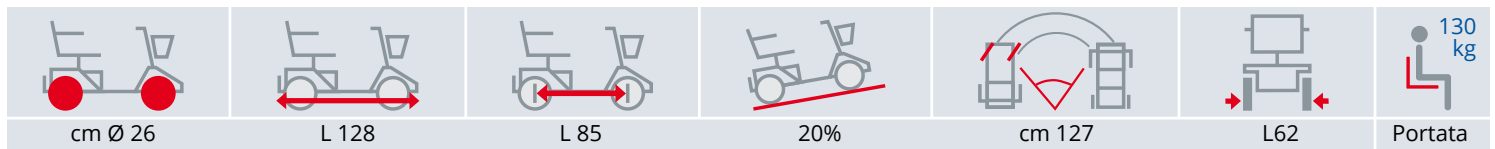
**Standard:** Telaio blu o rosso. Completamente smontabile. Guida facile e sicura. Nessuna manutenzione. Sedile ruotante a 360°, regolabile in altezza e profondità. Schienale regolabile con appoggiatesta. Braccioli ribaltabili. Sterzo regolabile. Ruote antiribaltamento con paraurti. Caricabatteria. Batterie da 70 A senza manutenzione. Freni elettromagnetici. Regolatore di velocità. Autonomia 40 km circa. Velocità 8-10 km/h. Fanaleria regolamentare con indicatori di direzione. Cestino porta oggetti anteriore.

**TWIST**  
Scooter for external use

**Standard:** Blue or red frame. Completely disassembled. Easy and safe driving. No maintenance. Seat turning to 360°, adjustable in height and depth. Adjustable backrest with headrest. Tipping armrests. Adjustable steering gear. Anti-overn wheels with safe-guards. Battery charger. 70 A batteries without maintenance. Electromagnetic brakes. Speed governor. Range: about 40 km. Speed 8-10 km/h. Regulatory lights with indicators. Front basket.

Codice LEA 12.23.03.006

ISO Class 12.21.27.009






# SURACE®

SURACE ON AIR

## FORNITURE PER AEROPORTI, FERROVIE E TURISMO SUPPLIES FOR AIRPORTS, RAILWAYS AND TOURISM

 Dalla fine degli anni '90 Surace, tradizionalmente fornitore di ospedali e strutture sanitarie, è diventato un punto di riferimento per i servizi a disabili ed anziani, presso molte strutture aeroportuali. Forte delle molte esperienze raccolte, Surace è lieto di presentare la linea SURACE ON AIR, concepita per gli aeroporti, con prodotti altamente specializzati per le esigenze aeroportuali; ma anche punto di riferimento per le stazioni ferroviarie, ed ovunque occorra abbinare funzionalità, robustezza e soluzioni innovative. I 3 anni di garanzia che forniamo sulle parti meccaniche sono la migliore testimonianza della nostra qualità. Le nostre carrozzelle sono presenti, tra gli altri, presso i seguenti aeroporti: Roma-Fiumicino, Parigi-Charles de Gaulle, Milano-Malpensa, Nizza-Cote d'Azur, Beirut, Venezia, Bologna, e presso le stazioni ferroviarie di: Milano, Torino, Napoli, Genova, Stoccarda, Lione...

 *Since the late 1990's SURACE, traditionally supplier of hospitals and healthcare structures, became a reference point for disabled and elderly services and at many airport facilities. Thanks to many experiences gathered, Surace is pleased to present the SURACE ON AIR line, dedicated to airports, with highly specialized products for airport needs; but also a reference point for railway stations, and wherever it is necessary to combine functionality, strength and innovative solutions. The 3-years warranty we provide on mechanical parts is the best proof of our quality. Our wheelchairs are present, among other, at the following airports: Rome -Fiumicino, Paris - Charles de Gaulle, Milan - Malpensa, Nice - Cote D'Azur, Beirut, Venice, Bologna, and at the railway stations of: Milan , Turin, Naples, Genoa, Stuttgart, Lyon...*



L'eccellenza per la mobilità di anziani e disabili su lunghi percorsi  
*The excellence for mobility of elderly and disabled people on long distances*




SURACE ON AIR Forniture per aeroporti, ferrovie e turismo Supplies for airports, railways and tourism



Pedana per conducente  
 chiudibile  
 36 cm  
 Folding driver's platform  
 36 cm

Entra in tutti gli ascensori per disabili.  
*Enters into all disabled elevators.*



Portabagagli Luggage Carrier



Capote (optional)



Braccioli e appoggiatesta regolabili  
 Adjustable armrests and legrests



Posizione chiusa per parcheggio  
 Closed position for parking

**SKYWAY ONE**  
**Sedia elettronica da transito con conducente a bordo**

**Standard:** Motori da 330 watt - velocità 6 km/h. Batterie 100 AH senza manutenzione. Comando con clacson, regolatore di velocità. Chiave di sicurezza e fungo di emergenza. Luci regolamentari con lampeggiante. Vano portabagaglio più supporto bagaglio supplementare e 2 ganci porta zaino. Tasca sullo schienale. Pedana per conducente chiudibile. Braccioli ribaltabili e regolabili in larghezza. Appoggiatesta girevoli e regolabili. Seduta ergonomica igienizzabile con rivestimenti ignifughi. Caricabatterie a bordo con cavo auto avvolgente metri 8. Cintura di sicurezza autorilavante.

**Optional:** Motori maggiorati da 480 watt, velocità max 10 km/h. Batterie al litio (+60% durata -18 kg peso). Capote. Appoggiatesta. Divaricatore. Sostegni per il tronco.

Guarda il video sul link <http://youtu.be/tv075MyjYPM>

Codice LEA 12.23.06.009 (ricond. 015)

**SKYWAY ONE**  
**Electronic travel chair with driver on board**

**Standard:** 330 watt motors - 6 km/h speed. 100 AH battery without maintenance. Controller with horn and speed regulator. Security key and emergency mushroom head button. Regulatory lights flashing. Luggage compartment, extra luggage support and 2 hooks for backpack. Pocket at the back. Folding driver's platform. Tipping and adjustable in width armrests. Swinging and adjustable legrests. Ergonomic, sanitized seat with fireproof upholsteries. On-board battery charger with 8 meters auto rewind cable. Auto rewind security belt.

**Optional:** 480 watt increased motors, maximum speed 10 km/h. Lithium batteries (life 60% more, weight 18 kg less). Capote. Headrest. Thigh divider. Trunk supports.

See video on link <http://youtu.be/ROGNBIIFHIS>

ISO Class 12.21.27.006 (ricond. 009)

cm Ø 33	cm Ø 22	L 50 - 65	L 70	L 119 - 180	Weight 100 kg	150 kg Passeggero + Bagaglio Passenger + Luggage	100 kg Conducente Driver



La versione compatta della serie SKYWAY  
The compact version of the SKYWAY series.



Entra in tutti gli ascensori per disabili.  
Enters into all disabled elevators.



Portabagagli per: 2 trolley, 2 zaini e tasca porta PC.  
Luggage carrier for: 2 trolleys, 2 backpack and PC bag.



Braccioli e schienale regolabili (standard).  
Poggiatesta ed appoggiamambe regolabili (optional).  
Adjustable armrests and backrest (standard).  
Basic headrest, adjustable in height legrests (optional).



Pedana per conducente fissa 30 cm Fixed drivers platform 30 cm

**SKYWAY EVOLUTION**  
Sedia elettrica compatta con conducente a bordo

**Standard:** Motori da 330 watt. Velocità 6 km/h. Batterie 100 ah senza manutenzione. Comando con clacson, regolatore di velocità. Chiave di sicurezza e fungo di emergenza. Luci regolamentari con lampeggiante. Vano portabagaglio più supporto bagaglio supplementare e 2 ganci porta zaino. Tasca sullo schienale. Pedana per conducente. Braccioli ribaltabili e regolabili in larghezza. Pedane girevoli e regolabili. Seduta ergonomica igienizzabile con rivestimenti ignifughi. Caricabatterie a bordo con cavo auto avvolgente metri 8. Cintura di sicurezza autorivolgente.

**Optional:** Motori maggiorati da 480 watt, velocità max 10 km/h. Batterie al litio (+60% durata -18 kg peso). Appoggiatesta base. Appoggiatesta multifunzionale. Appoggiamambe regolabili e girevoli. Divaricatore. Sostegni per il tronco.

Codice LEA 12.23.06.009 (ricond. 015)

**SKYWAY EVOLUTION**  
Compact electronic chair with driver on board

**Standard:** 330 watt motors - 6 km/h speed. 100 Ah battery without maintenance. Controller with horn, speed regulator. Security key and emergency. Mushroom head button. Regulatory lights flashing. Luggage compartment, extra luggage support and 2 hooks for backpack. Pocket at the back. Driver's platform. Tipping and adjustable in width armrests. Swinging and adjustable in height footrests. Ergonomic, sanitized seat with fireproof upholsteries. On-board battery charger with 8 meters auto rewind cable. Auto rewind security belt.

**Optional:** 480 watt increased motors, maximum speed 10 km/h. Lithium batteries (life 60% more, weight 18 kg less). Basic headrest. Multifunctional headrest. Swinging and adjustable legrests. Thigh divider. Trunk supports.

ISO Class 12.21.27.006 (ricond. 009)

							Passeggero + Bagaglio Passenger + Luggage		Conducente Driver
cm Ø 33	cm Ø 22	L 50 - 65	L 70	L 133	Weight 93 kg				

Per muoversi in autonomia col bagaglio al seguito  
*To travel independently with luggages*



Entra in tutti gli ascensori per disabili.  
*Enters into all disabled elevators.*



Chiave di sicurezza  
*Security key*



Vano portabagagli con fermo  
*Luggage compartment with luggage lock*



Bracciolo regolabile in larghezza  
*Adjustable in width armrest*



SURACE ON AIR Forniture per aeroporti, ferrovie e turismo Supplies for airports, railways and tourism

**CHARTER**  
**Sedia elettronica da lungo percorso**

**Standard:** Motori da 330 watt. Velocità 6 km/h. Batterie 100 AH senza manutenzione. Comando con claxon, regolatore di velocità. Chiave di sicurezza e fungo di emergenza. Luci regolamentari con lampeggiante. Vano portabagaglio con ferma bagaglio. Possibilità di bagaglio supplementare. Ganci porta zaino. Tasca sullo schienale. Braccioli ribaltabili e regolabili in larghezza. Appoggiagambe girevoli e regolabili. Seduta ergonomica igienizzabile con rivestimenti ignifughi. Caricabatterie a bordo con cavo auto avvolgente metri 8. Cintura di sicurezza autoriavvolgente.

**Optional:** Batterie al litio (+60% durata -18 kg peso). Capote. Appoggiatesta. Cestino allo schienale. Logo cliente su fiancate e retro schienale.

**CHARTER**  
**Electronic chair for long distances**

**Standard:** 330 watt motors. Speed 6 km / h. 100 AH batteries without maintenance. Controller with horn and speed regulator. Security key and emergency button. Regulatory lights with flashing light. Luggage compartment with luggage lock. Possibility of additional luggage support. Backpack hooks. Pocket at the back. Tipping and width adjustable armrests. Swinging and adjustable legrests. Ergonomic, sanitized seat with fire proof upholsteries. On-board battery charger with 8 meters auto-rewind cable. Auto-rewind security belt.

**Optional:** Lithium batteries (life 60% more, weight 18 kg less). Capote. Headrest. Backrest basket. Customer logo on sides and on backrest.

Codice LEA 12.23.06.009 (ricond. 015)

ISO Class 12.21.27.006 (ricond. 009)

cm Ø 33	cm Ø 22	L 50 - 65	L 70	L 119	Optional	Weight 85 kg	150 kg Passeggero + Bagaglio Passenger + Luggage



**Sedia universale indistruttibile con portabagagli**  
*Unbreakable, universal chair with luggage rack*



Impugnature distanziate e maggiorate per massimo comfort dell'operatore  
*Long and oversized handles*

Braccioli desk girevoli  
*Swinging desk armrests*

Massima robustezza: telaio pieghevole su 4 cannocchiali rinforzati  
*Maximum strength: folding frame on 4 reinforced telescopes*

Portabagagli posteriore  
*Lockable rear luggage supports*

Ruote anteriori piroettanti in posizione chiusa  
*Front wheels spaced for swiveling in closed position*



Porta bagagli con maniglie lunghe + spazio piedi  
*Luggage compartment with long handles + foot space e*



Facilmente conducibile anche in posizione chiusa  
*Easily conductible even in closed position*



Freni a tamburo (optional)  
*Drum brakes (optional)*

**SQUAW**  
**Sedia universale extra-strong**

**Standard:** Offre i massimi standard per la gestione della mobilità personale. Telaio stabilizzante. Seduta maggiorata. Pedane posteriori portabagaglio chiudibili. Spinta ergonomica con maniglie rialzate, distanziate e maggiorate. Facilmente conducibile anche in posizione chiusa. Braccioli desk girevoli. Pedane girevoli. Freni. Cintura di sicurezza.

**Optional:** Freni allo schienale. Appoggiagambe regolabili e girevoli. Logo cliente retro schienale. Struttura rinforzata con doppia crociera per portata fino a 140 kg.

**SQUAW**  
**Extra-strong universal chair**

**Standard:** Offers the highest standards for managing personal mobility. Stabilizing frame. Increased seat. Lockable rear luggage supports. Ergonomic push with raised, long and oversized handles. Easily conductible even in closed position. Swinging desk armrests. Swinging footrests. Brakes. Security belt.

**Optional:** Brakes on backrest. Adjustable and swinging legrests. Customer logo at the back. Reinforced structure with double cross for capacity up to 140 kg.

Codice LEA 12.22.03.003

ISO Class 12.21.06.039 + 12.24.06.175 + 12.24.06.136

cm Ø 60	cm Ø 20	L 48	L 68	L 104	H 51	H 95	Standard	Standard	Standard	Standard	Standard	125 kg
												Portata

**Agile e robusta, per ogni esigenza**  
**Agile and strong, for every need**

Freni allo schienale (optional)  
 Breaks on backrest (optional)

Impugnature distanziate e maggiorate  
 per massimo comfort dell'operatore  
 Long and oversized handles

Braccioli desk girevoli  
 Swinging desk armrests

Massima  
 robustezza:  
 telaio  
 pieghevole su  
 4 cannocchiali  
 rinforzati  
 Maximum  
 strength:  
 folding frame  
 on 4 reinforced  
 telescopes

Facilmente conducibile  
 anche in posizione chiusa  
 Easily conductible  
 even in closed position

Appoggiamambe regolabili  
 (optional)  
 Adjustable legrests (optional)

Ruote anteriori piroettanti in posizione chiusa  
 Front wheels spaced for swiveling in closed position

SURACE ON AIR Forniture per aeroporti, ferrovie e turismo Supplies for airports, railways and tourism

**EASY 300**  
**Sedia da transito**

**Standard:** Telaio stabilizzante. Seduta maggiorata. Spinta ergonomica con maniglie rialzate, distanziate e maggiorate. Facilmente conducibile anche in posizione chiusa. Braccioli desk girevoli. Pedane girevoli. Freni. Cintura di sicurezza.

**Optional:** Freni allo schienale. Appoggiamambe regolabili e girevoli. Logo cliente retro schienale.

**EASY 300**  
**Transit chair**

**Standard:** Stabilizing frame. Increased seat. Ergonomic push with raised, long and oversized handles. Easily conductible even in closed position. Swinging, desk armrests. Swinging footrests. Brakes. Security belt.

**Optional:** Brakes on backrest. Adjustable and swinging legrests. Customer logo on backrest.

Codice LEA 12.22.18.003

ISO Class 12.21.06.045 + 12.24.06.175 + 12.24.06.136

cm Ø 30-20	L 61	L 48	L 94	h 51	h 95	Standard	Optional	Weight 16,5 Kg	Portata	125 kg



La migliore soluzione per il trasporto su aeromobile, treno, ambulanza  
*The best solution for transport on aircraft, train, ambulance*



Con sedile profondo e confortevole  
*With deep and comfortable seat*



Air 2000 Surace: solo 35 cm di ingombro massimo.  
*Air 2000 Surace: only 35 cm of width.*



Barre portantina (optional)  
*Sedan bars (optional)*

**AI 2000**  
**Sedia per il transito sull'aeromobile**

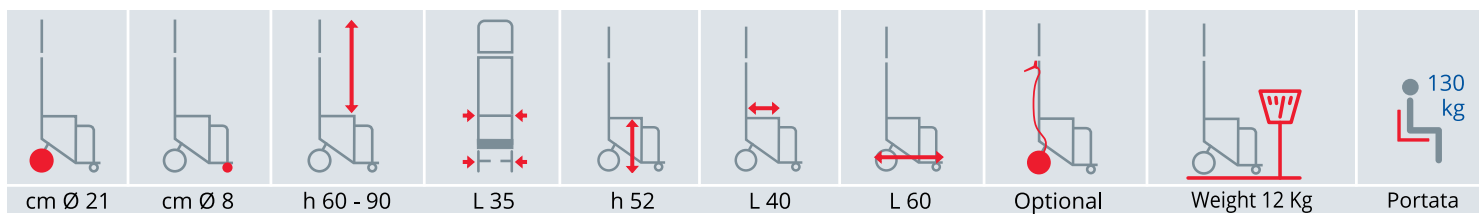
**Standard:** Telaio in acciaio rinforzato. Prolunga appoggiatesta facilmente piegabile. Ruote anteriori piroettanti. 2 cinture di sicurezza allo schienale. 1 cintura di sicurezza al sedile. Fascia ai talloni. Tessuti ignifughi.

**Optional:** Freni a tamburo. Cassettino sotto sedile porta documenti. Barre a portantina. Logo cliente retro schienale.

**UK AIR 2000**  
**Chair for transit on the aircraft**

**Standard:** Reinforced steel frame. Easily foldable headrest extension. Front swivel wheels. 2 security belts on the back. 1 security belt on the seat. Heels strap. Fire proof upholstery.

**Optional:** Drum brakes. Storage drawer under the seat for documents. Sedan bars. Customer logo at the back.





**FLY**  
**Sedia pieghevole passe-partout**

**Standard:** Passa ovunque, è larga solo 39 cm. Freni a leva. Braccioli ribaltabili e regolabili in altezza.

**Optional:** Cinture di sicurezza. Logo cliente su retro schienale.

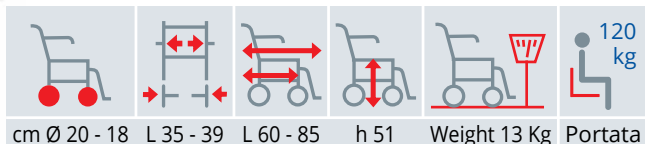
**FLY**  
**"Passe-partout" folding chair**

**Standard:** It passes everywhere, it is only 39 cm in width. Brakes with lever. Tipping and adjustable in height arms.

**Optional:** Security belt. Customer logo on backrest.

Codice LEA 12.22.18.003

ISO Class 12.21.06.039+12.24.21.115



Con barra a muro  
With wall bar

**PARKING**  
**Il parcheggio modulare intelligente**

**Standard:** Rastrelliera con struttura in acciaio, pensata per il parcheggio custodito delle carrozzelle e dotata di apposito sistema di bloccaggio. Completo di cartellonistica illustrativa. Facile da installare sia a parete che a pavimento è l'ideale per ospedali, case di cura, aeroporti, stazioni ferroviarie... Disponibile in tre misure multiple: 50x90 cm (2 posti), 50x125 cm (3 posti) e 50x160 cm (4 posti).

**PARKING Con barra a muro**

**Standard:** Completo di sistema di bloccaggio e di cartellonistica. Da 1 a 5 posti.

**PARKING**  
**Smart modular parking**

**Standard:** Rack with steel structure, designed for the secure parking of wheelchairs. Equipped with special locking system. Illustrative poster included. Easy to be installed on the wall or on the floor. It's suitable for hospitals, nursing homes, airports, railway stations... Available in three dimensions: cm 50x90 (2 places), cm 50x125 (3 places), cm 50x160 (4 places).

**PARKING With wall bar**

**Standard:** Equipped with locking system and illustrative poster included. From 1 to 5 places.



# **SURACE**<sup>®</sup>

## **INNOVATION**

### **LE NOSTRE SEDIE LEGGERE ED ULTRALEGGERE OUR LIGHTWEIGHT WHEELCHAIRS**



La massima praticità e funzionalità per la vita attiva, abbinata alla robustezza e durabilità tipiche della produzione Surace

- Estrema facilità di chiusura e trasporto
- Rivestimenti ultraresistenti
- Selleria imbottita senza cuciture né viti a vista
- Crociere autolubrificanti
- Ruote con doppi cuscini a sfera
- Gommature senza manutenzione
- Assenza di spigoli vivi su tutti i particolari
- Talloniere indipendenti alle pedane
- Fianchetti paravesti integrali
- Finiture curate in ogni dettaglio



*Maximum practicality and functionality for active life, combined with the typical strength and durability of Surace production*

- *Extremely easy to fold and transport*
- *Ultra strong upholsteries*
- *Padded upholsteries without visible seams or screws*
- *Self-lubricating cross*
- *Wheels with double ball bearings*
- *Maintenance-free tyres*
- *Absence of sharp edges on all the details*
- *Independent heel bands on each footrest*
- *Integral clothes guards*
- *Meticulous finishes in every detail*







**Sedia in alluminio**



Regolazione altezza sedile millimetrica  
Seat regulation



**SURACE INNOVATION** Sedie leggere Light weight wheelchairs

**WINNER**  
**Sedia ultraleggera sportiva**

**Standard:** Telaio in alluminio e materiali speciali. Ruote estrazione rapida con campanatura di 3°. Sedile imbottito regolabile in altezza ed inclinazione da 0° a -10° con vite continua millimetrica. Schienale regolabile in inclinazione da -7° a +7° e ribaltabile sul sedile. Fianchetti paravesti abbattibili. Pedane regolabili ed estraibili. Ruote antiribaltamento.

**Optional:** Sistema di bretellaggio incrociato.

**WINNER**  
**Ultra light, sport chair**

**Standard:** Aluminium frame and special materials. Quick release big wheels with 3° camber. Height adjustable, reclining padded seat from 0° to -10° with millimetric continuous screw. Reclining backrest from -7° to +7° which can be collapsed on seat. Folding side clothes guards. Adjustable and removable footrests. Anti-overturn small wheels.

**Optional:** Cross belt system

Codice LEA 12.22.03.009

ISO Class 12.21.06.060

cm Ø 60	cm Ø 10	L 41	L 62 - H 30	L 85	H 49 - 43	Standard	120 kg	120 kg	120 kg	120 kg	Portata

**Sedia top class  
disegnata dal vento**



**EUREKA SC**

kg  
12

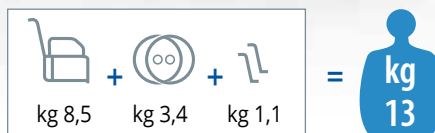


**EUREKA SUPER**

kg  
12,5



Schienale estraibile (optional)  
Removable backrest (optional)



**SURACE INNOVATION** Sedie leggere Light weight wheelchairs

**EUREKA**  
**Sedia top class leggerissima**

**Standard:** Telaio modulare integralmente in alluminio con doppia crociera. Innovativo sistema facilitato di apertura e chiusura. Possibilità di regolazione del sedile in altezza. Braccioli desk ribaltabili. Astine porta pedane girevoli, estraibili, senza ingombro sul montante anteriore. Ruote in alluminio ad estrazione rapida. Ruote ascensore ed antiribaltamento integrate.

**Standard sul modello EUREKA SC:** Fianco giro ruota in ABS rinforzato. Ruote anteriori con forcelle ad angolo variabile.

**Standard sul modello EUREKA SUPER:** Ruote sport 24x1 e cannotti forcelle ad angolo variabile.

**Optional:** Braccioli regolabili in altezza ed estraibili. Cannotti forcelle anteriori ad angolo variabile. Appoggiagambe regolabili in altezza, girevoli ed estraibili. Schienale tensionabile. Schienale estraibile. Schienale regolabile in inclinazione. Monoguida. Pedana unica. Tavolino sagomato. Cintura di sicurezza. Gomme sport 24x1.

**EUREKA**  
**The lightest top class chair**

**Standard:** All aluminium, modular frame with double cross. Innovative, easy opening and closure system. Possibility of height adjustment of seat. Desk and tipping armrests. Swinging and detachable footrests without any obstacle on front support bar. Quickly extractable and aluminium big wheels. Integrated wheels for lift and anti-overturn.

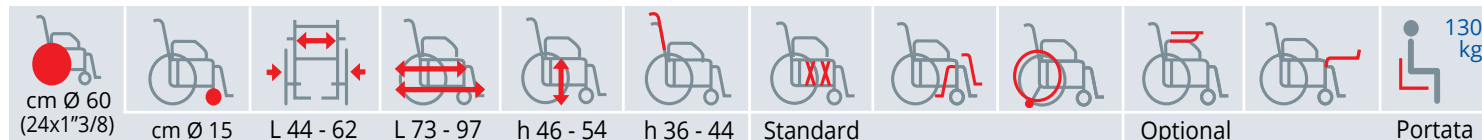
**Standard on model EUREKA SC:** Side-armrest contouring wheels in special ABS. Front wheels with angle adjustable forks.

**Standard on model EUREKA SUPER:** 24x1 sport wheels and angle adjustable forks.

**Optional:** Adjustable in height and removable armrests. Angle adjustable, front forks. Adjustable in height, swinging and detachable legrests. Tension adjustable backrest. Removable backrest. Reclining backrest. One hand driving system. Unique footrest. Contoured table. Security belt. 24x1 sport tyres.

ISO Class: 12.21.06.060 o: 12.21.06.039 + 12.24.03.121 + 12.24.21.106 + 12.24.03.118 + 12.24.21.109 + 12.24.21.112 + 12.24.06.172

Codice LEA 12.22.03.012





**Struttura superleggera e robusta**  
*Super-light and strong structure*



Astine pedane girevoli (optional)  
*Swinging and detachable footrests (optional)*

**SURACE INNOVATION** Sedie leggere Light weight wheelchairs



**🇮🇹 S12**  
**Sedia compatta super leggera**

**Standard:** Telaio in alluminio e materiali speciali. Doppia crociera. Braccioli desk ribaltabili. Pedane estraibili. Ruote ad estrazione rapida. Possibilità di regolazione del sedile in altezza. Ruote per ascensore. Rotelline antiribaltamento.

**Optional:** Astine pedane girevoli ed estraibili. Pedana unica.

Codice LEA 12.22.03.012

**🇬🇧 S12**  
**Compact super-light chair**

**Standard:** Frame made of aluminium and special materials. Double cross. Desk tipping armrests. Detachable footrests. Quickly extractable big wheels. Small wheels for lift. Possible adjustment of seat in height. Anti-over turn small wheels. Small wheels for lift.

**Optional:** Swinging and detachable footrests. Unique footrest.

ISO Class 12.21.06.039 + 12.24.21.106 + 12.24.03.121

cm Ø 60	cm Ø 15	L 42	L 60	L 74 - 99	h 50	Standard				Portata 120 kg

**Per la vita dinamica**



- kg 6,5 
- + kg 1,5 
- + kg 1,5 
- + kg 3,5 



+ kg 1  
Ruote antiribaltamento

**S13**  
**Sedia super compact leggera**

**Standard:** Telaio in alluminio ed acciaio speciale. Doppia crociera. Braccioli desk regolabili in altezza. Fianchi estraibili. Pedane girevoli ed estraibili. Ruote ad estrazione rapida. Rotelline per ascensore ed antiribaltamento. Regolazione sedile in altezza. Catarifrangenti.

**Optional:** Appoggiagambe regolabili girevoli ed estraibili. Schienale tensionabile.

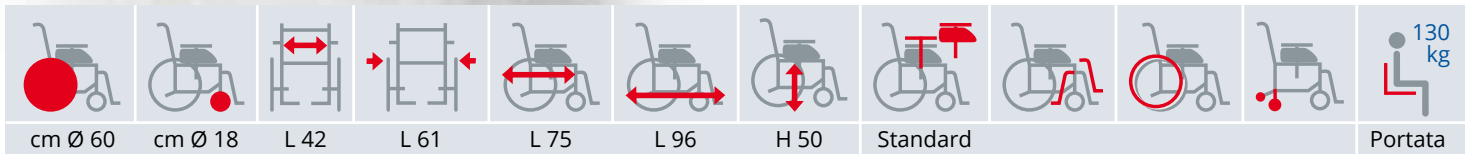
**S13**  
**Light and super compact chair**

**Standard:** Frame made of aluminium and special steel. Double cross. Adjustable and removable desk arms. Swinging and detachable footrests. Quickly extractable big wheels. Small wheels for lift and anti-overturn. Seat rest adjustable in height. Reflectors.

**Optional:** Adjustable in height and removable legrests. Tension adjustable backrest.

Codice LEA 12.22.03.012

ISO Class 12.21.06.039+12.24.21.106+  
12.24.03.121+12.24.03.118



**Leggera e confortevole**  
**Light and comfortable**



- kg 8,5 
- + kg 4 
- + kg 3,5 



**S14**  
**Sedia classica leggera**

**Standard:** Telaio in alluminio ed acciaio speciale ad alta resistenza. Doppia crociera. Possibilità di regolazione del sedile in altezza. Braccioli desk girevoli. Appoggiagambe regolabili, girevoli ed estraibili. Ruote ad estrazione rapida. Ruote ascensore.

**Optional:** Tavolino sagomato. Monoguida. Forcelle anteriori regolabili in inclinazione.

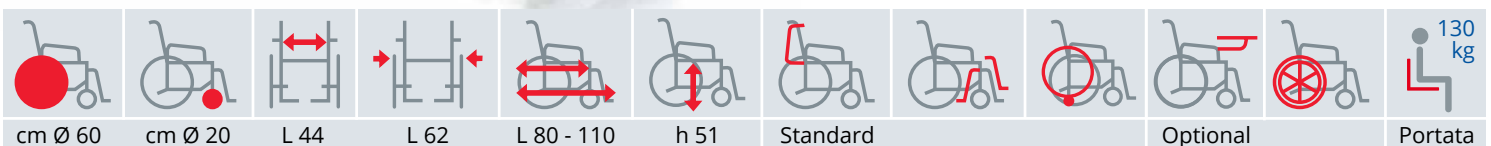
**S14**  
**Light classic chair**

**Standard:** Frame made of aluminium and special high resistance steel. Double cross. Possible adjustment of seat in height. Desk tipping armrests. Adjustable in height, swinging and detachable legrests. Quickly extractable big wheels. Wheels for lift.

**Optional:** Contoured table. One-handed driving system. Adjustable in inclination front forks.

Codice LEA 12.22.03.006

ISO Class 12.21.06.039+12.24.21.106  
+12.24.03.121+12.24.03.109





**Leggera e indistruttibile**  
*Light and unbreakable*



Braccioli regolabili.  
Kit speed (optional)  
Adjustable armrests.  
Kit speed (optional)

kg  
15

**SUPERITALA Sedia leggera**

**Standard:** Telaio in alluminio ed acciaio speciale ad alta resistenza. Ruote pneumatiche ad estrazione rapida con ruote ascensore. Monocrociera rinforzata. Braccioli desk girevoli. Pedane regolabili, girevoli ed estraibili. Regolazione del sedile in altezza.

**Optional:** Kit speed (passo accorciato e rotelline antiribaltamento). Braccioli regolabili in altezza. Catarifrangenti. Cintura di sicurezza.

**UK SUPERITALA Light chair**

**Standard:** Aluminium and special highstrength steel frame. Pneumatic extractable big wheels and wheels for lift. Single reinforced cross. Swinging and desk armrests. Swinging, adjustable and removable footrests. Adjustable in height seat.

**Optional:** Speed kit (shortened step with anti-overturn small wheels). Adjustable in height armrests. Reflectors. Security belt.

Codice LEA 12.22.03.006 (ricond.)

ISO Class 12.21.06.039 + 12.24.03.121 + 12.24.21.106

Telaio stabilizzante standard	cm Ø 60	cm Ø 18	L 43	L 61	h 51	L 75 - 100	L 69 - 94 con Kit Speed	Portata 130 kg

**Leggera e indistruttibile**  
*Light and unbreakable*



Ruote ad estrazione rapida  
Quickly extractable big wheels  
(optional)

kg  
15

**ITALA Sedia leggera**

**Standard:** Telaio in alluminio ed acciaio speciale ad alta resistenza. Monocrociera rinforzata. Braccioli desk girevoli. Pedane regolabili, girevoli ed estraibili. Regolazione del sedile in altezza.

**Optional:** Kit speed (passo accorciato e rotelline antiribaltamento). Braccioli regolabili in altezza. Ruote ad estrazione rapida con ruote ascensore. Catarifrangenti. Cintura di sicurezza.

**UK ITALA Light chair**

**Standard:** Aluminium and special highstrength steel frame. Single reinforced cross. Swinging and desk armrests. Swinging, adjustable and removable footrests. Adjustable in height seat.

**Optional:** Speed kit (shortened step with anti-overturn small wheels). Adjustable in height armrests. Extractable big wheels and wheels for lift. Reflectors. Security belt.

Codice LEA 12.22.03.003

ISO Class 12.21.06.039 + 12.24.03.121

Telaio stabilizzante standard	cm Ø 60	cm Ø 18	L 43	L 61	h 51	L 75 - 100	L 69 - 94 con Kit Speed	Portata 130 kg

**Sedia in alluminio Aluminium chair**



Braccioli regolabili in altezza (optional)  
Adjustable in height armrests (optional)



Appoggiategambe regolabili (optional)  
Adjustable in height legrests (optional)

**EUREKINA**  
**Sedia da transito leggerissima**

**Standard:** Telaio modulare integralmente in alluminio. Braccioli desk ribaltabili. Doppia crociera.

**Optional:** Appoggiategambe regolabili, girevoli ed estraibili. Braccioli regolabili in altezza ed estraibili. Tavolino sagomato. Tasca allo schienale. Cintura di sicurezza.

**EUREKINA**  
**The lightest transit chair**

**Standard:** All aluminium, modular frame. Desk and tipping armrests. Double cross.

**Optional:** Adjustable in height, swinging and detachable legrests. Adjustable in height and removable armrests. Contoured table. Pocket at the back. Security belt.

kg 10,7 = Kg 9,6 + Kg 1,1

Codice LEA 12.22.18.003

ISO Class: 12.21.06.045 + 12.24.03.121 + 12.24.03.118 + 12.24.06.172

cm Ø 30	cm Ø 18	L 44 - 54	L 68 - 95	h 51	h 36 - 44	Standard		Optional		Portata 130 kg

**Leggera come una piuma**  
**Light as a feather**



Astine pedane girevoli (optional)  
Swinging and detachable footrests (optional)

**S10**  
**Sedia super leggera da transito**

**Standard:** Telaio in alluminio e materiali speciali. Doppia crociera. Braccioli desk ribaltabili. Pedane estraibili.

**Optional:** Astine pedane girevoli ed estraibili. Braccioli regolabili in altezza. Tavolino sagomato. Cintura di sicurezza.

**S10**  
**Super-light travel chair**

**Standard:** Frame made of aluminium and special materials. Double cross. Desk and tipping armrests. Detachable footrests.

**Optional:** Swinging and detachable footrests. Adjustable in height armrests. Contoured table. Chest Strap.

kg 10

Codice LEA 12.22.18.003

ISO Class 12.21.06.045+12.24.03.121


cm Ø 30	cm Ø 15	L 42 - 55	L 68	L 86	H 50	Standard		Optional	Portata 120 kg



# **SURACE**<sup>®</sup>

## **TRADITION**

**LA NOSTRA PRODUZIONE TRADIZIONALE D'ECCELLENZA  
OUR TRADITIONAL, PRESTIGIOUS PRODUCTION**

-  - Assenza di spigoli vivi su tutti i particolari
- Finiture curate in ogni dettaglio per prevenire lesioni da decubito
- Imbottiture ad alta densità fisiologicamente innocue
- Sedili antisfondamento
- Cuscinetti appoggiagambe super anatomici integrali
- Rivestimenti autoestinguenti a norme Iso
- Cromature a doppio strato
- Guide wc con protezioni antiusura
- Wc igienizzabile
- Pedane con sagomatura antiurto
- Ruote con doppi cuscinetti a sfera prive di manutenzione
- Fianchetti paravesti integrali
- 3 anni di garanzia

-  - *Absence of sharp edges on all details*
- *Meticulous finishes in every detail to prevent bedsores*
- *Physiologically harmless high-density padding*
- *Unbreakable seats*
- *Integral super anatomical leg rest pads*
- *Self-extinguishing coatings according to ISO standards*
- *Double coat chrome plating*
- *Wc slides with anti-wear protections*
- *Sanitized Wc*
- *Footrests with shockproof shaping*
- *Maintenance-free double ball bearing wheels*
- *Integral clothes guards*
- *3 years warranty*



**Pieghevole, articolata,  
funzionale, confortevole**  
*Foldable, articulated,  
functional, comfortable*



Schienale  
reclinabile  
con pistoni a  
gas (optional)  
*Adjustable  
with gas  
springs  
backrest  
(optional)*



**600 B**

kg  
17,5

Ruote posteriori Ø 30 cm  
*Back wheels Ø 30 cm*  
Codice LEA 12.22.18.003  
Class. ISO 12.21.06.045  
+12.24.03.109+12.24.06.163



Freni a  
tamburo  
(optional)  
*Drum  
brakes  
(optional)*

kg  
20

= kg 16  + kg 4 

**600/600B**  
**Sedia articolata**

**Standard:** Doppia crociera. Schienale regolabile con prolunga. Appoggiambracci regolabili, girevoli ed estraibili. Braccioli ribaltabili.

**Optional:** Braccioli regolabili in altezza. Fianchi imbottiti. Tavolino sagomato. Ruote ad estrazione rapida con ruote ascensore. Ruote antibaltamento. W.C. Regolazione schienale con pistoni a gas. Cuneo divaricatore. Freni a tamburo. Sistema monoguida.

Codice LEA 12.22.03.003

**600/600B**  
**Articulated chair**

**Standard:** Double cross. Adjustable backrest with headrest. Elevating, swinging and detachable legrests. Tipping arms.

**Optional:** Adjustable arms. Padded sides. Contoured table. Detachable large wheels with wheels for lift. Anti-tip wheels. W.C. Adjustable backrest with gas pistons. Thigh divider. Drum brakes. One-handed driving system.

ISO Class 12.21.06.039+12.24.03.109+12.24.06.163

										
cm Ø 60	cm Ø 20	L 44	L 61	L 80 - 115	L 64 - 85	h 51	Standard	Optional	Optional	Portata 130 kg
600 B: L 55										



**La sedia pieghevole indistruttibile**  
*The unbreakable folding chair*



kg 15  
+  
kg 4  
=  
kg 19

**500**  
**Sedia classica a doppia crociera**  
Standard: Doppia crociera. Braccioli desk ribaltabili. Appoggiagambe regolabili, girevoli ed estraibili. Possibilità di regolazione del sedile in altezza.  
Optional: Ruote ad estrazione rapida con ruote ascensore. Schienale estraibile. Tavolino sagomato. Cintura di sicurezza. Monoguida. Freni a tamburo.

**500**  
**Classic double cross chair**  
Standard: Double cross. Desk tipping armrests. Elevating, swinging and detachable legrests. Possible adjustment of seat in height.  
Optional: Quickly extractable big wheels with wheels for lift. Removable backrest. Contoured table. Chest strap. One-handed driving system. Drum brakes.

Codice LEA 12.22.03.003  
ISO Class 12.21.06.039  
+12.24.03.118  
+12.24.21.109  
+12.24.03.109

**500 BARIATRIC**



kg 26

Codice LEA 12.22.18.015



Pedane con astine girevoli senza appoggiagambe (optional)  
With swinging footrests, without legrests (optional)

cm Ø 60	cm Ø 20	L 43	L 61	L 80 - 114	h 51	Portata
500 Large:		L 48	L 67		h 51	140 kg
500 Xlarge:		L 53	L 72		h 52	150 kg
500 Bariatric:		L 60	L 78		h 55	160 kg

Standard					Optional

**Standard ma robusta**  
*Standard but strong*



**500**  
**SQUILLO Sedia classica**  
Standard: Telaio\* stabilizzante. Braccioli desk estraibili. Pedane girevoli ed estraibili.  
Optional: Appoggiagambe regolabili, girevoli ed estraibili. Ruote ad estrazione rapida con ruote ascensore. Cintura di sicurezza.  
\*telaio standard nero; optional vedi tab. colori pagina 44.

**500**  
**SQUILLO Classic chair**  
Standard: Stabilized frame\*. Removable and desk armrests. Swinging, removable footrests.  
Optional: Adjustable, swinging and removable legrests. Quick release wheels with wheels for lift. Chest strap.  
\*standard black frame; for optional see frames colors at pag. 44.

kg 16 = kg 13 + kg 1,5 + kg 1,5 + kg 1,5

Codice LEA 12.22.03.003 / 006

ISO Class 12.21.06.039

cm Ø 60	cm Ø 20	L 43	L 61	L 75	L 105	h 51	120 kg
		(45 on request)					Portata



Pedane con astine girevoli senza appoggiamambe, fianchi imbottiti e barre portantina telescopiche (optional)  
 With swinging footrests, without legrests, padded sides and telescopic sedan bars (optional)

Codice LEA 12.22.18.003

ISO Class 12.21.06.045+12.24.03.118+12.24.03.109

**200**

**Sedia universale da transito**

**Standard:** Doppia crociera. Braccioli desk ribaltabili. Appoggiamambe regolabili girevoli ed estraibili.

**Optional:** Barre a portantina telescopiche. Braccioli regolabili in altezza. Fianchi imbottiti. Tavolino sagomato. Cintura di sicurezza. Cintura a bretellaggio. W.C. Freni a tamburo.

**200**













**Universal travel folding chair**

**Standard:** Double cross. Desk tipping armrests. Elevating, swinging and detachable legrests.

**Optional:** Telescopic sedan bars. Adjustable in height armrests. Padded sides. Contoured table. Chest strap. Y belt. W.C. Drum brakes.



= kg 12,5  + kg 4 

											
cm Ø 30	cm Ø 20	L 43	L 54	L 64 - 105	h 51	Standard			Optional		Portata
200 Large:		L 48	L 60		h 51						140 kg
200 Xlarge:		L 53	L 65		h 52						150 kg



**SQUILLINA**

**Sedia classica da transito**

**Standard:** Telaio\* stabilizzante. Braccioli desk estraibili. Pedane girevoli ed estraibili.

**Optional:** Appoggiamambe regolabili, girevoli ed estraibili. Tavolino sagomato. Cintura di sicurezza.

\*telaio standard nero; optional vedi tab. colori pagina 44.

**SQUILLINA**

**Classic travel chair**

**Standard:** Stabilized frame\*. Desk and removable armrests. Brakes. Swinging and detachable footrests.

**Optional:** Adjustable, swinging and removable legrests. Contoured table. Security belt.

\*standard black frame; for optional see frames colors at pag. 44.



Codice LEA 12.22.18.003

ISO Class 12.21.06.045

							
cm Ø 30-20	L 53	L 43 (45 on request)	L 64 - 88	h 51	Standard	Optional	Portata





**Monoguida (optional)**  
One-handed driving system (optional)

**ITALY PANDA**  
**Sedia passe-partout**

**Standard:** Passa ovunque, è larga solo 49 cm. Braccioli desk estraibili. Pedane girevoli ed estraibili.

**Optional:** Ruote ad estrazione rapida. Sistema monoguida. Tavolino sagomato. Cintura di sicurezza.

**UK PANDA**  
**"Passe-partout" chair**

**Standard:** It passes everywhere, it is only 49 cm in width. Detachable desk arms. Swinging and detachable footrests.

**Optional:** Quickly extractable big wheels. One-handed driving system. Contoured table. Chest Strap.

**kg 15,5** = kg 12,5 + kg 1,5 + kg 1,5

Codice LEA 12.22.03.003/006

ISO Class 12.21.06.039+12.24.21.115

cm Ø 50	cm Ø 20	L 42	L 49	L 72 - 96	h 54	Standard			Optional		Portata 130 kg

**SURACE MINI - MINI WC**



**kg 10**

**ITALY MINI/MINI WC**  
**Sedia pieghevole portatile**

**Standard:** Braccioli desk estraibili. Freni. Paraveste. Con o senza W.C.

**Optional:** Tavolino sagomato. Cintura di sicurezza.

Codice LEA 12.22.18.003 ricond.



**kg 12,5**

**UK MINI/MINI WC**  
**Multiuse folding chair**

**Standard:** Desk and removable armrests. Brakes. Sides protection for clothes. With or without W.C.

**Optional:** Contoured table. Chest strap.

ISO Class 12.21.03.003+12.24.03.106

cm Ø 10	L 43 - 52	L 52	L 65 - 85	Standard	Optional		Portata 120 kg

**SURACE CUSCINI**

Suragel



Aria

**ITALY SURAGEL**  
**Cuscino anatomico automodellante contro la formazione di piaghe da decubito**

**Standard:** In gel di poliuretano, rivestito in lycra con fondo in materiale antiscivolo. Misure: cm 41L x 45P.

**UK SURAGEL**  
**Self-modelling, anatomical cushion for preventing bedsores**

**Standard:** Polyurethane gel, Lycra cover, with slip-proof material base. Dimensions: cm 41W x 45D.

Codice LEA 04.33.03.012

ISO Class 03.33.03.012

**ITALY ARIA - Cuscino a bolle d'aria a microinterscambio**

**Standard:** Misure: cm 40x42

**UK ARIA**  
**Air Bubble cushion**

**Standard:** Dimensions: cm 40x42

Codice LEA 04.33.03.015

ISO Class 03.33.03.015

La servoassistita super,  
multifunzionale per ogni esigenza  
*The super multifunctional armchair  
with servomechanism for every need*



LUNA BASIC



kg  
27,5



Basculamento a 45°  
Rocked to 45°



Tavolino autolivellante (optional)  
Self-levelling table (optional)



Regolazione  
appoggiagambe con  
pistoni a gas (optional)  
Adjustable legrests with  
gas springs (optional)



kg 30 = kg 20 + kg 5 + kg 3 + kg 2

SURACE TRADITION Sedie basculanti Rocking wheelchairs

**LUNA**  
La super basculante

**Standard:** Consente variazioni posturali continue del tronco, della testa e degli arti. **Basculamento della seduta e reclinazione dello schienale indipendenti con pistoni a gas azionati da comandi sulle maniglie di spinta.** Super imbottiture anatomiche. Tessuti e imbottiture ignifughi. Fianchi imbottiti, regolabili in altezza ed estraibili; basculanti unitamente al sistema di seduta. Appoggiagambe a contenimento laterale, regolabili in altezza, profondità, ed inclinazione; girevoli lateralmente ed estraibili. Pedane ad angolo variabile regolabili in altezza. Manici di spinta regolabili in altezza ed inclinazione. Ruote antiribaltamento. Appoggiatesta multifunzionale (appoggiatesta standard sul modello LUNA BASIC). Cuscinetti regolabili per il tronco (assenti sul modello LUNA BASIC).

**Optional:** Ruote Ø 600 mm. Regolazione con pistoni a gas degli appoggiagambe. Cuneo divaricatore. Tavolino sagomato. Tavolino autolivellante. Seduta regolabile in profondità. Schienale regolabile in altezza. Cintura a bretellaggio.

**LUNA**  
The super rocking wheelchair

**Standard:** Allows continuous postural variation of trunk, head and limbs. **Independent tilting of the chair and reclining of backrest with gas springs activated by levers on push handles.** Super anatomical padding. Fire-retardant padding and upholsteries. Padded, adjustable in height and removable sides; tilting together with seating system. Adjustable in height, depth, slant, with lateral containment, swinging and detachable legrests. Angle and height adjustable footrests. Adjustable in height and slant push handles. Anti-overflow small wheels. Multifunctional headrest (standard headrest on model LUNA BASIC). Adjustable trunk supports (optional on model LUNA BASIC).

**Optional:** Ø 600 mm wheels. Adjustable legrests with gas springs. Thigh divider. Contoured table. Tilting top table. Adjustable in depth seatrest. Adjustable in height backrest. Cross belt.

Codice LEA 12.22.18.012 (009)

ISO Class 18.09.18.012+18.09.18.205+18.09.18.214  
+18.09.18.235+18.09.18.211

cm Ø 30	cm Ø 18	L 45 - 60	h 52	h 48 - 58	h 71 - 81	Standard	-45°/+5°					130 kg
												Portata



**La basculante universale servoassistita perfetta  
The perfect, universal rocking wheelchair with servomechanism**



Sedile inclinabile fino a 48°  
con appoggiagambe multifunzionali  
Tilting seat up to 48°, multifunctional legrests



Basculamento servoassistito  
senza sforzo per l'operatore  
Tilting with servomechanism  
without efforts for the operator

**LOM RUOTE/WHEELS Ø 600 MM**



Divaricatore (optional)  
Thigh divider (optional)

**kg 29** = + + + +

kg 20      kg 5      kg 3      kg 1

**588 LOM**  
**La basculante universale**

**Standard:** Super imbottiture anatomiche. Sedile con basculamento manuale servoassistito fino a 48° e regolabile in altezza. Schienale regolabile. Tessuti e imbottiture ignifughi. Manici di spinta regolabili in altezza e inclinazione. Appoggiatesta standard. Fianchi imbottiti, regolabili in altezza ed estraibili. Appoggiagambe a contenimento laterale, regolabili in altezza e profondità, basculanti e girevoli lateralmente. Pedane regolabili in altezza e girevoli. Freni. Ruote antiribaltamento.

**Optional:** Ruote Ø 600 mm (in tale versione il basculamento seduta si riduce a 35° e cambia la conformazione dei fianchetti, v. foto). Sedile wc. Seduta regolabile in profondità. Divaricatore. Cuscinetti per il tronco. Appoggiatesta multifunzionale. Tavolino sagomato. Cintura di sicurezza. Cintura a bretellaggio.

**588 LOM**  
**The universal rocking chair**

**Standard:** Super anatomical padding. Seat with manual servo assisted tilting till to 48° and adjustable in height. Adjustable backrest. Fire-retardant paddings and upholsteries. Adjustable in height and slant push handles. Standard headrest. Padded, adjustable in height, removable sides. Adjustable in height and depth, tilting, swinging and with lateral containment legrests. Adjustable in height, swinging footrests. Brakes. Anti-overturn small wheels.

**Optional:** Ø 600 mm wheels (in this version the seat tilt is reduced to 35° and the shape of sides changes, see picture). Wc seat. Depth adjustable seat. Thigh divider. Trunk supports. Multifunctional headrest. Contoured table. Security belt. Cross belt.

Codice LEA 12.22.18.009

ISO Class 18.09.18.012 + 18.09.18.208 + 18.09.18.214

cm Ø 30	cm Ø 18	L 45 - 60	h 52	h 53 - 57	h 71 - 81	Portata 130 kg





**Servoassistita con braccioli allargabili**  
**Armchair with servomechanism and expandable armrests**



Larghezza braccioli variabile  
 Adjustable width between armrests



Appoggiatesta multifunzionale, divaricatore, braccioli regolabili in altezza (optional)  
 Multifunctional headrest, thigh divider, adjustable in height armrests (optional)



con ruote Ø10 cm  
 with Ø10 cm wheels



SURACE TRADITION Sedie basculanti Rocking wheelchairs

**595 ARS**  
**Poltrona servoassistita**

**Standard:** Super imbottiture anatomiche. Imbottiture e tessuti ignifughi. Appoggiatesta. Regolazione servoassistita di schienale ed appoggiamambe con pistoni a gas. Cuscinetti appoggiamambe anatomici integrali a contenimento laterale e girevoli. Pedane ad angolo variabile e regolabili in altezza. Fianchi estraibili con paravesti.  
**Optional:** W.C. igienizzabile. Appoggiatesta multifunzionale. Cuscinetti per il tronco. Fianchi imbottiti. Divaricatore. Bracciolo concavo con palmare iperestensore regolabile. Braccioli regolabili in altezza. Tavolino sagomato. Cintura di sicurezza.

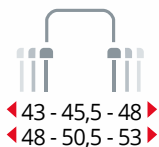
**595 ARS**  
**Armchair with servomechanism**

**Standard:** Super anatomical paddings. Fire-retardant paddings and upholsteries. Headrest. Adjustment of backrest and legrests with gas pistons. Anatomical legrests. Angle adjustable and adjustable in height footrests. Removable arms with clothes guards.  
**Optional:** Easily cleanable W.C. Multifunctional headrest. Chest cushions. Padded sides. Thigh divider. Concave armrest with adjustable hand support. Adjustable in height armrests. Contoured table. Security belt.

Codice LEA 12.22.18.006

ISO Class 12.21.03.009

cm Ø 20	L 43-45,5-48	L 53	h 52	h 73	h 52	Standard					Optional	Portata 130 kg



Larghezza variabile  
Adjustable width



Codice LEA 12.22.18.006

ISO Class 12.21.06.003

**787 GRAZIA Robusta poltrona articolata**

**Standard:** Wc igienizzabile. Super imbottiture anatomiche. Imbottiture e tessuti ignifughi. Schienale regolabile e ribaltabile sul sedile. Appoggiagambe anatomici integrali, girevoli e regolabili. Pedane regolabili ed estraibili. Fianchi estraibili. Fianchetti paravesti. Gomme soft.

**Optional:** Cintura di sicurezza. Tavolino sagomato. Appoggiatesta. Sistema monoguida. Portabombola. Astine appoggiagambe girevoli. Ruote ad estrazione rapida con ruote ascensore. Ruote antiribaltamento. Freni a tamburo.

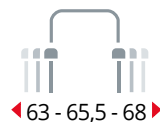
**787 GRAZIA Solid, articulated armchair**

**Standard:** Easily cleanable WC. Super anatomical padding. Fire-retardant padding and upholsteries. Adjustable backrest that folds onto seat. Swinging, adjustable legrests, with integral anatomical padding. Adjustable and removable footrests. Removable sides. Clothes guards. Soft wheels.

**Optional:** Security belt. Contoured table. Headrest. One-handed driving system. Oxygen cylinder holder. Swinging and detachable legrests poles. Quickly extractable big wheels with wheels for lift. Anti-tip wheels. Drum brakes.

cm Ø 60-20	L 43-45,5-48	L 65,5	h 54 - 73	h 50	Standard					Optional	Portata 130 kg
787 Large:	L 48-50,5-53	L 71									140 kg
787 XL:	L 53-55,5-58	L 76									140 kg

**Con schienale servoassistito  
Backrest with servomechanism**



Larghezza braccioli variabile  
Adjustable width between armrests



Codice LEA 12.22.18.015

ISO Class 12.21.06.003 + 12.24.06.124

**787 BARIATRIC Poltrona bariatrica**

**Standard:** Wc igienizzabile. Super imbottiture anatomiche. Imbottiture e tessuti ignifughi. Schienale regolabile con pistoni a gas. Appoggiagambe contenitivi maggiorati, girevoli e regolabili. Pedane regolabili ed estraibili. Fianchi estraibili con paravesti. Gomme soft. Ruote anteriori con forcelle rinforzate. Maniglione e maniglie singole di spinta allo schienale.

**Optional:** Tavolino sagomato. Appoggiatesta. Freni a tamburo.

**787 BARIATRIC Solid, bariatric armchair**

**Standard:** Easily cleanable WC. Super anatomical padding. Fire-retardant padding and upholsteries. Adjustable with gas springs backrest. Plus containing, swinging and adjustable in height legrests. Adjustable and removable footrests. Removable sides with clothes guards. Soft wheels. Front wheels with reinforced forks. Big push handle and single push handles at the back.

**Optional:** Contoured table. Headrest. Drum brakes.

cm Ø 60-20	L 63-65,5-68	L 85	h 54 - 73	h 50	Standard					Optional	Portata 150 kg





**777 GRAZIA**  
**Robusta poltrona articolata**

**Standard:** Wc igienizzabile. Super imbottiture anatomiche. Imbottiture e tessuti ignifughi. Schienale regolabile e facilmente ribaltabile sul sedile. Appoggiatesta integrali, girevoli e regolabili. Pedane regolabili ed estraibili. Fianchi estraibili. Fianchetti paravesti.

**Optional:** Cintura di sicurezza. Ruote ad estrazione rapida con ruote ascensore. Tavolino sagomato. Appoggiatesta. Sistema monoguida. Asta portaflebo.

**777 GRAZIA**  
**Solid, articulated armchair**

**Standard:** Easily cleanable WC. Super anatomical padding. Fire-retardant padding and upholsteries. Adjustable backrest that easily folds onto seat. Swinging, adjustable legrests, with integral anatomical padding. Adjustable and removable footrests. Removable sides. Clothes guards.

**Optional:** Security belt. Extractable big wheels and wheels for lift. Contoured table. Headrest. One-handed driving system. IV pole.



Codice LEA 12.22.18.006 ricond.

ISO Class 12.21.09.003

cm Ø 20-60	L 43-45,5-48	L 66	h 54 - 73	h 50	Standard		Optional		Portata 130 kg
<b>777 LARGE:</b> L 48-50,5-53 L 71									Portata 140 kg



**Larghezza esterna solo 59 cm**  
**Only 59 cm external width**



**Larghezza braccioli variabile**  
**Adjustable width between armrests**

**717 ARZILLA**



**Con regolazione sincronizzata di schienale, appoggiatesta e braccioli**  
**With synchronized regulation of backrest, legrests and armrests**



**Bracciolo concavo con supporto palmare iperestensore (optional)**  
**Concave armrest with adjustable hand support (optional)**

**717 GRAZIA Poltrona articolata universale**

**Standard:** Wc igienizzabile. Super imbottiture anatomiche. Imbottiture e tessuti ignifughi. Schienale regolabile. Appoggiatesta integrali, girevoli e regolabili. Pedane regolabili ed estraibili. Fianchi estraibili. Fianchetti paravesti. Gomme soft. Predellini posteriori antiribaltamento.

**Optional:** Cintura di sicurezza. Cintura a bretellaggio. Appoggiatesta. Tavolino sagomato. Maniglie singole di spinta allo schienale. Astine appoggiatesta girevoli. Bracciolo concavo. Braccioli regolabili in altezza. Cuscineti per il tronco. Divaricatore. Freni a tamburo.

**717 GRAZIA Articulated, universal armchair**

**Standard:** Easily cleanable WC. Super anatomical padding. Fire-retardant padding and upholsteries. Adjustable backrest. Swinging, adjustable legrests, with integral anatomical padding. Adjustable and removable footrests. Removable sides. Clothes guards. Soft wheels. Anti-overturn rear tips.

**Optional:** Security belt. Cross belt. Headrest. Contoured table. Single push handles at the back. Swinging legrests poles. Concave armrests. Adjustable in height armrests. Trunk supports. Thigh divider. Drum brakes.



Codice LEA 12.22.18.006

ISO Class 12.21.03.006+12.24.21.103

cm Ø 30	cm Ø 18	L 59	L 43-45,5-48	H 54-72	H 50	Standard		Optional		Portata 130 kg



Larghezza braccioli variabile  
Adjustable width between armrests  
◀ 43 - 45,5 - 48 ▶

kg  
16



Appoggiatesta, tavolino sagomato (optional)  
Headrest, contoured table (optional)

**ALLEGRA 2**  
**Robusta poltrona articolata**

**Standard:** W.C. igienizzabile. Super imbottiture anatomiche. Imbottiture e tessuti ignifughi. Schienale regolabile. Appoggiagambe girevoli e regolabili. Pedane regolabili ed estraibili. Fianchi estraibili.

**Optional:** Cintura di sicurezza. Tavolino sagomato. Appoggiatesta standard. Appoggiatesta multifunzionale. Fianchi paravesti. Cuscinetti per il tronco. Divaricatore. WC anteriore.

**ALLEGRA 2**  
**Solid articulated armchair**

**Standard:** Easily cleanable W.C. Super anatomical padding. Fire-retardant padding and upholsteries. Removable and adjustable footrests. Adjustable backrest. Elevating legrests. Removable arms.

**Optional:** Chest strap. Contoured table. Standard headrest. Multifunctional headrest. Side protection for clothes. Trunk supports. High divider. WC open in front.

Codice LEA 12.22.18.006 ricond.

ISO Class 12.21.03.006 + 12.24.21.103

cm Ø 20	L 43-45,5-48	L 53	h 54 - 73	h 50	Standard			Optional		130 kg
<b>ALLEGRA 2L</b>	L 48-50,5-53	L 59								140 kg
<b>ALLEGRA 2XL</b>	L 53-55,5-58	L 64								140 kg

SURACE TRADITION Sedie imbottite Padded chairs



Larghezza braccioli variabile  
Adjustable width between armrests  
◀ 43 - 45,5 - 48 ▶

kg  
15

**ALLEGRA 1**  
**Poltrona articolata Basic**

**Standard:** W.C. igienizzabile. Super imbottiture anatomiche. Imbottiture e tessuti ignifughi. Schienale regolabile. Appoggiagambe girevoli e regolabili. Pedane regolabili ed estraibili. Fianchi estraibili. Freni.

**Optional:** Cintura di sicurezza. Tavolino sagomato. Appoggiatesta. Fianchi paravesti. WC anteriore.

**ALLEGRA 1**  
**Basic articulated armchair**

**Standard:** Easily cleanable W.C. Super anatomical paddings. Fireretardant paddings and upholsteries. Adjustable backrest. Elevating legrests. Removable and adjustable footrests. Removable arms. Brakes.

**Optional:** Chest strap. Contoured table. Headrest. Side protection for clothes. WC open in front.

Codice LEA 09.12.03.006 (12.22.18.006)  
ISO Class 12.21.03.006

cm Ø 10	L 43-45,5-48	L 53	h 54 - 73	h 50	Standard			Optional		120 kg





**Con schienale servoassistito**  
*Backrest with servomechanism*



Larghezza braccioli variabile  
*Adjustable width between armrests*

**ALLEGRA BARIATRIC**  
**Poltrona bariatrica**

**Standard:** WC igienizzabile. Super imbottiture anatomiche. Imbottiture e tessuti ignifughi. Schienale regolabile con pistoni a gas. Appoggiatesta contenitivi maggiorati, girevoli e regolabili. Pedane regolabili ed estraibili. Fianchi estraibili con paravesti. Ruote soft con forcelle rinforzate. Maniglione e maniglie singole di spinta allo schienale.

**Optional:** Tavolino sagomato. Appoggiatesta. Freni a tamburo.

**ALLEGRA BARIATRIC**  
**Bariatric armchair**

**Standard:** Easy cleanable WC. Super anatomical padding. Fire-retardant padding and upholsteries. Adjustable backrest with gas springs. Containing, oversized, swinging and adjustable in height legrests. Adjustable and removable footrests. Removable sides with clothes guards. Soft wheels with reinforced forks. Big push handle and single push handles at the back.

**Optional:** Contoured table. Headrest. Drum brakes.

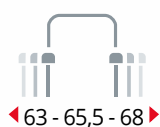


Codice LEA 12.22.18.015 ricond.

ISO Class 12.21.03.006 + 12.24.21.103 + 12.24.06.124

cm Ø 20	L 63-65,5-68	L 73	h 54 - 73	h 50	Standard					Portata

**L'indistruttibile** *The unbreakable*



Larghezza braccioli variabile  
*Adjustable width between armrests*

**PANZER**  
**Poltrona bariatrica per utenti oltre 150 kg**

**Standard:** Struttura super rinforzata a 6 ruote, in tubolare 22 e 26 x2, porta fino a 220 kg. WC igienizzabile. Super imbottiture anatomiche. Imbottiture e tessuti ignifughi. Schienale regolabile con pistoni a gas. Appoggiatesta contenitivi maggiorati, girevoli e regolabili. Pedane regolabili ed estraibili. Fianchi estraibili con paravesti. Gomme soft. Maniglione e maniglie singole di spinta allo schienale.

**Optional:** Tavolino sagomato. Appoggiatesta. Freni a tamburo.

**PANZER**  
**Bariatric armchair for users over 150 kg**

**Standard:** Super reinforced structure with 6 wheels, in 22 and 26 x 2 tubular, carries up to 220 kg. Easy cleanable WC. Super anatomical padding. Fire-retardant padding and upholsteries. Adjustable backrest with gas springs. Containing, oversized, swinging and adjustable in height legrests. Adjustable and removable footrests. Removable sides with clothes guards. Soft wheels. Big push handle and single push handles at the back.

**Optional:** Contoured table. Headrest. Drum brakes.



Codice LEA 12.22.18.015 ricond.

ISO Class 12.21.03.006 + 12.24.21.103 + 12.24.06.124

cm Ø 20	L 63 - 65,5 - 68	L 73	L 100	h 54 - 73	h 50	Standard				Portata



Ruote ad estrazione rapida con ruote ascensore (optional)  
Quickly extractable big wheels with wheels for lift (optional)

**235 SURACINA**  
Poltroncina per interni e pronto soccorso

**Standard:** W.C. Braccioli estraibili. Pedane girevoli e regolabili in altezza. Freni.

**Optional:** Ruote ad estrazione rapida con ruote ascensore. Schienale regolabile ed estraibile. Cintura di sicurezza. Tavolino sagomato. WC anteriore.

**235 SURACINA**  
Armchair for indoor use and first aid

**Standard:** W.C.. Detachable armrests. Swinging and adjustable in height footrests. Brakes.

**Optional:** Quickly extractable big wheels with wheels for lift. Removable and adjustable backrest. Security belt. Contoured table. W.C. open in front.



ISO Class 09.12.03.103 ricond.

Codice LEA 09.12.03.012

cm Ø 50 - 10	L 43 - 63	L 43	L 72 - 95	H 54	H 90 - 74	H 22	H 38	Standard	Standard	Standard	130 kg

**SURACE 233 SURACINA**



**233 SURACINA**  
Poltroncina per interni

**Standard:** W.C. Braccioli estraibili. Pedane girevoli. Freni.

**Optional:** Schienale regolabile ed estraibile. Cintura di sicurezza. Tavolino sagomato. WC anteriore.

**233 SURACINA Chair for internal use**

**Standard:** W.C. Detachable arms. Swinging footrests. Brakes.

**Optional:** Adjustable and removable backrest. Security belt. Contoured table. W.C. open in front.



Schienale estraibile (optional)  
Removable backrest (optional)



Codice LEA 09.12.03.006

ISO Class 12.21.03.003

cm Ø 10	L 43 - 53	L 43	L 60 - 80	h 55	h 94 - 76	h 22	h 38	Standard	Standard	Standard	120 kg

**SURACE 232 SURACINA**



**232 SURACINA**  
Poltroncina per interni

**Standard:** W.C. Freni.

**Optional:** Cintura di sicurezza.

**232 SURACINA Chair for internal use**

**Standard:** W.C. Brakes.

**Optional:** Chest strap.



Codice LEA 09.12.03.006 ricond.

ISO Class 12.21.03.003

cm Ø 8	L 43 - 53	L 43	L 60 - 80	h 55	h 73	h 92	h 22	h 38	Standard	Standard	120 kg

**SURACE INA 171**



**INA 171 Sedia a comoda**

**Standard:** W.C. anteriore. Fianchi estraibili. **Optional:** Verniciatura plastificata. Regolazione telaio in altezza 6 cm.

**INA 171 Commode chair**

**Standard:** W.C. open in front. Removable sides.

**Optional:** Plastic coating. Adjustable in height frame 6 cm.



Codice LEA 09.12.03.003 ISO Class 12.21.03.003

L 47	L 43 - 52	h 48	h 71	h 85	Standard	Optional	Optional	Optional	Optional	Optional	120 kg





**AQUA**  
**Sedia polifunzionale da doccia**

**Standard:** Telaio alluminio. Pedane regolabili, girevoli ed estraibili. Braccioli regolabili in altezza ed estraibili. Schienale estraibile. Sedile asportabile con W.C. extralarge per lavaggio facilitato. Freni.

**Optional:** Telaio Basculante. Ruote posteriori diam. 600 ad estrazione rapida. Braccioli estraibili e ribaltabili. Telaio regolabile in altezza. Cuscinetti per il tronco. Schienale tensionabile. Appoggiambraccioli regolabili. Appoggiatesta multifunzionale. Cinghia a bretellaggio.

**AQUA**  
**Multifunction shower chair**

**Standard:** Aluminium frame. Adjustable, turning and removable footrests. Adjustable, removable armrests. Removable backrest. Seat with extra-large W.C. for easy cleaning. Brakes.

**Optional:** Rocking frame. Large, quick release rear wheels. Extractable and tipping arms. Adjustable in height frame. Trunk supports. Tension adjustable backrest. Adjustable legrests. Multifunctional headrest. Cross belt.



ISO Class 09.12.03.003/103

Codice LEA 09.12.03.006 (012)

cm Ø 13-13	L 43	L 51	h 52	L 80	Standard				130 kg
									Portata



**S 95**  
**Rialzo stabilizzante per W.C.**  
**Standard:** Telaio alluminio. W.C. Braccioli. Piedini regolabili in altezza. Sedile di copertura.

**S 95**  
**W.C. stabilizing support**  
**Standard:** Aluminium frame. W.C. Armrests. Adjustable legs. Cover seat.

Codice LEA 09.12.15.006

ISO Class 09.12.24.003

L 50 - 60	L 48	h 47 - 57	h 30	Standard	h 77 - 87	100 kg
						Portata



**S 99**  
**Seggiolino girevole a 360° per vasca in acciaio inox**

**S 99**  
**Stainless steel swivel bath bench**

Codice LEA 09.33.03.015

ISO Class 09.12.03.003 riconducibile

L 51	L 74	h 37	h 37	100 kg
				Portata



**S 22 Robusto deambulatore modulare con pistone a gas**

**Standard:** Maniglie ad angolo regolabile. Piano d'appoggio regolabile in larghezza da cm 53 a cm 76 ed in altezza da cm 88 a cm 131. Base regolabile in larghezza da cm 70 a cm 85. Quattro ruote piroettanti di cui due posteriori frenanti.

**Optional:** Cestino. Porta bombola. Asta porta-flebo.

**S 22 Solid modular walker supported by gas spring**

**Standard:** Angle adjustable grip. Armrest width adjustable from 53 cm to 76 cm and armrest height adjustable from 88 cm to 131 cm. Leg width adjustable from 70 cm to 85 cm. Castors with brakes on back wheels.

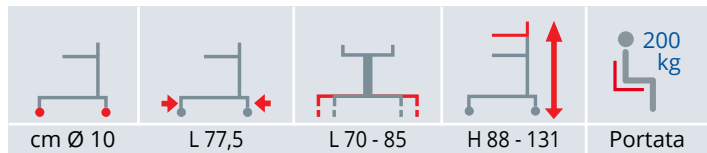
**Optional:** Basket. Oxygen holder. IV pole.



ISO Class 12.06.09.006

+ 12.06.09.124 + 12.06.09.109

Codice LEA 12.06.12.003



**122 TROTTER Robusto deambulatore smontabile**

**Standard:** Cromato. Stampelle regolabili in altezza. Telaio regolabile in altezza. Dischi antiurto.

**Optional:** Freni. Seggiolino sganciabile. Barre di peso. Mutanda di sostegno. Manubrio regolabile. Ruote frizionate. Anche in versione **122 VOILA**: senza regolazione telaio in altezza né dischi antiurto, ma con freni.

**122 TROTTER Solid collapsible walker**

**Standard:** Chromed. Adjustable in height crutches. Adjustable in height frame. Bumper disks.

**Optionals:** Brakes. Releasable small seat. Bars for increasing weight. Pelvic support. Adjustable handlebar. Friction wheels.

Available in version **122 VOILA**: without adjustable in height frame regulation, neither bumper disks, but with brakes.

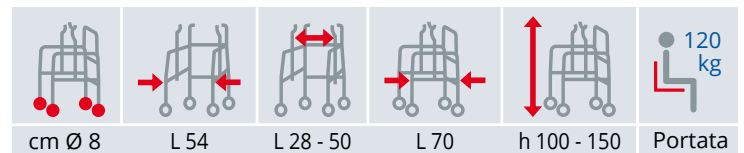


**Standard:** Regolabile in H Adjustable in height

Mutanda di sostegno Pelvic support

Codice LEA 12.06.12.006

ISO Class 12.06.09.003+12.06.09.109+12.06.09.130



**SURACE 124 TROTTER**



**Standard:** Dischi antiurto Bumper disks

**Optional:** Regolabile in altezza Adjustable in height



**Optional:** Antibrachiale - Seggiolino Anti-brachial - Seat

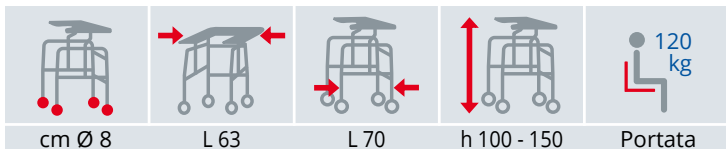
**124 TROTTER Solid walker with support plain**

**Standard:** Chromed. Collapsible. Adjustable support with handgrips. Bumper disks.

**Optional:** Brakes. Bars for increasing weight. Adjustable in height frame.

Codice LEA 12.06.12.003

ISO Class 12.06.09.003+12.06.09.130+12.06.09.136



**SURACE 126 TROTTER**



**Standard:** Dischi antiurto Bumper disks



**Optional:** Regolabile in altezza Adjustable in height

**126 TROTTER Robusto deambulatore pieghevole**

**Standard:** Cromato. Stampelle regolabili. Dischi antiurto.

**Optional:** Freni. Seggiolino sganciabile. Barre d'appendimento. Telaio regolabile in altezza. Supporti antibrachiali.

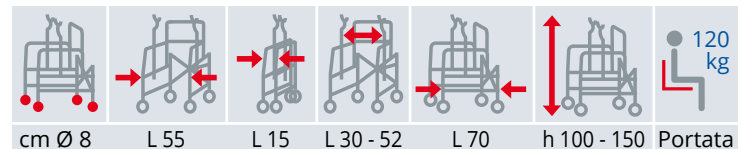
**126 TROTTER Solid folding walker**

**Standard:** Chromed. Adjustable crutches. Bumper disks.

**Optionals:** Brakes. Releasable small seat. Bars for increasing weight. Adjustable in height frame. Antibrachial supports.

Codice LEA 12.06.12.006

ISO Class 12.06.09.003+12.06.09.130





## SURACE 122 FRELE

Standard:  
Dischi antiurto  
Bumper disks

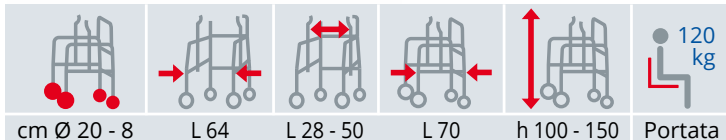


**122 FRELE**  
**Robusto deambulatore smontabile con freni a leva**  
Standard: Cromato. Freni a leva. Stampelle regolabili in altezza. Dischi antiurto.  
Optional: Seggiolino sganciabile. Telaio regolabile in altezza.

**122 FRELE Solid collapsible walker with lever brakes**  
Standard: Chromed. Lever brakes. Adjustable in height crutches. Bumper disks.  
Optionals: Releasable small seat. Adjustable in height frame.

kg  
10

Codice LEA 12.06.06.006 (12.06.12.006) ISO Class 12.06.09.009+12.06.09.130



## SURACE 121 TROTTER

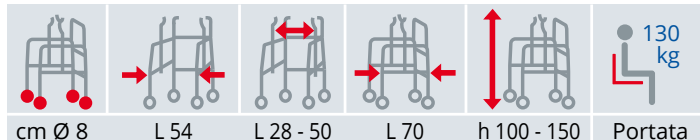


**121 TROTTER**  
**Robusto deambulatore fisso**  
Standard: Stampelle regolabili in altezza.  
Optional: Freni. Dischi antiurto. Seggiolino sganciabile. Telaio regolabile in altezza. Barre d'appesantimento.

**121 TROTTER Strong fixed walker**  
Standard: Adjustable in height crutches tubes.  
Optionals: Brakes. Bumper disks. Releasable small seat. Adjustable in height frame. Bars for increasing weight.

kg  
8

Codice LEA 12.06.12.006 ricond. ISO Class 12.06.09.003



## SURACE III TROTTER

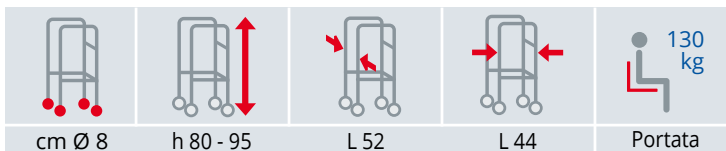


**111 TROTTER Robusto deambulatore smontabile, regolabile in altezza**  
Standard: Ruote Ø cm 8. Freni. Telaio in acciaio regolabile in H.  
Optional: Seggiolino. 2 ruote e 2 puntali.

**111 TROTTER Solid, collapsible, adjustable in height walker**  
Standard: Wheels Ø 8 cm. Brakes. Adjustable in H.  
Optional: Releasable small seat. 2 wheels and 2 tips.

kg  
5,5

Codice LEA 12.06.06.006 ISO Class 12.06.09.006+12.06.09.109+12.06.09.130



## SURACE 110 TROTTER

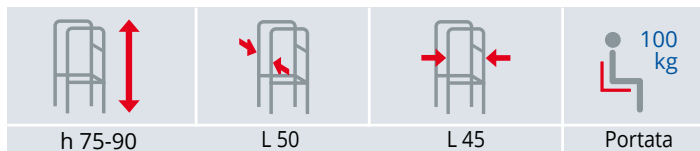


**110 TROTTER Deambulatore pieghevole in alluminio**  
Standard: Telaio regolabile in H.  
Optional: 4 ruote Ø 6 cm con freni. 2 ruote e 2 puntali.

**110 TROTTER Aluminium folding walker**  
Standard: Adjustable in height frame.  
Optional: Four 6 cm wheels with brakes. 2 wheels and 2 tips.

kg  
2,3

Codice LEA 12.06.03.003 (12.06.06.003) ISO Class 12.06.03.003 + 12.06.09.109+12.06.09.130



## SURACE 965

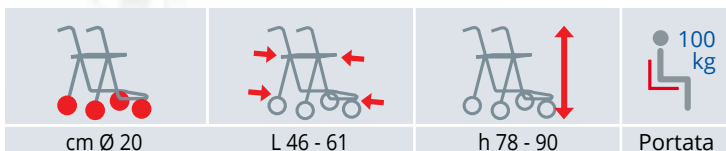


**965 Deambulatore da passeggio**  
Standard: Seggiolino. Freni a leva con freno di stazionamento. Portapacchi. Telaio riducibile. Manici regolabili in altezza. Cestino.  
Optional: Gancio porta-borse.

**965 Walker**  
Standard: Seat. Lever Brakes. Parcel Rack. Folding frame. Height-adjustable push handles. Basket.  
Optional: Bag hook.

kg  
7,5

Codice LEA 12.06.09.003 ISO Class 12.06.09.009 + 12.06.09.130



## SURACE 115

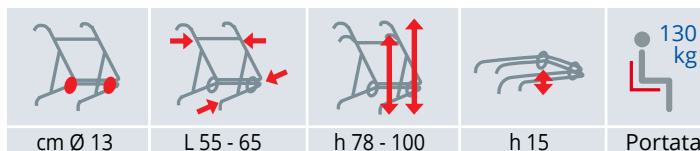


**115 TROTTER Robusto deambulatore**  
Standard: Pieghevole, regolabile in altezza.  
**115 TROTTER - Solid rollator**  
Standard: Collapsible and adjustable in height.



kg  
6

Codice LEA 12.06.06.003 ISO Class 12.06.06.003 + 12.06.09.130



**Programmatore per elettronica**  
Programmer for electronic wheelchairs



**Comando allo schienale**  
Control box mounted at the back



**Comando retrattile**  
Retractable control box



**Monoguida estrazione rapida**  
Quick extractable wheels with one hand driving system



**Freni a tamburo**  
Drum brakes



**Cintura a bretellaggio**  
Y belt



**Tavolino sagomato**  
Contoured table



**Tavolino autolivellante**  
Self-levelling table



**Appoggiatesta multifunzionale**  
Adjustable in height, depth, slant and side slant headrest



**Bracciolo concavo con supporto palmare iperestensore**  
Concave armrest with adjustable hand support



**Asta Flebo**  
IV pole



**Portabombola**  
Oxygen holder



**Colori tessuti**  
Upholsteries colors

**Colori telai**  
Frames colors

**Nero Black**

**Standard:** tutte le sedie elettroniche, pieghevoli, basculanti, da doccia, serie On Air.  
**Optional:** tutti gli altri modelli  
**Standard:** All electronic, folding, rocking, shower chairs, On Air series.  
**Optional:** all other models

**Blu Blue**

**Standard:** tutte le sedie imbottite, poltroncine, deambulatori.  
**Optional:** Every Way, 750 Turbo, 740 Magic, 730 Magic, SkyWay One, SkyWay Evolution, basculanti  
**Standard:** all padded chairs, chairs for internal use, walkers  
**Optional:** Every Way, 750 Turbo, 740 Magic, 730 Magic, SkyWay One, SkyWay Evolution, rocking chairs

**Blu sport Blue sport**

**Standard:** (in alternativa al nero secondo disponibilità) S 14, 600, 500, 200  
**Optional:** 700 Extra, 710 Magic, sedie pieghevoli  
**Standard:** (in alternative to black colour according to availability) S 14, 600, 500, 200  
**Optional:** 700 Extra, 710 Magic, folding chairs

**Azzurro Light blue**

**Standard:** (in alternativa al blu secondo disponibilità) poltroncine, deambulatori  
**Optional:** sedie imbottite, basculanti  
**Standard:** (in alternative to blue colour according to availability) chairs for internal use, walkers  
**Optional:** padded and rocking chairs

**Verde Green**

**Standard:** Itala  
**Optional:** sedie pieghevoli  
**Standard:** Itala  
**Optional:** folding chairs

**Antracite Dark Grey**

**Standard:** 710 Magic, 740 Magic, Levis, Eureka, S 12, Superitala, Eureka, S 10, sedie basculanti  
**Optional:** tutti gli altri modelli  
**Standard:** 710 Magic, 740 Magic, Levis, Eureka, S 12, Superitala, Eureka, S 10, rocking chairs  
**Optional:** all other models

**Nero Black**

**Standard:** Parking; Squillo, Squillina  
**Optional:** tutti gli altri modelli  
**Standard:** Parking; Squillo, Squillina  
**Optional:** all other models

**Rosso Red**

**Standard:** 750 Turbo, 700 Extra, Every Way, 715 Magic, 730 Magic, Diego Way, Twist, S 13, 965  
**Optional:** tutti gli altri modelli  
**Standard:** 750 Turbo, 700 Extra, Every Way, 715 Magic, 730 Magic, Diego Way, Twist, S 13, 965  
**Optional:** all other models

**Bianco White**

**Standard:** Aqua, Itala  
**Standard:** Aqua, Itala

**Blu Blue**

**Standard:** Twist, Winner, S 14, 600, 500, 200, Panda, Mini, sedie imbottite, poltroncine, 121 Trotter, 111 Trotter, 115 Trotter  
**Optional:** tutti gli altri modelli  
**Standard:** Winner, S 14, 600, 500, 200, Panda, Mini, padded chairs, chairs for internal use, 121 Trotter, 111 Trotter, 115 Trotter  
**Optional:** all other models

**Azzurro Light blue**

**Standard:** serie On Air  
**Optional:** sedie elettroniche, pieghevoli, basculanti, imbottite  
**Standard:** On Air series  
**Optional:** electronic, folding, rocking, padded chairs

**Cromato Chromed**

**Standard:** 126 Trotter, 124 Trotter, 122 Trotter, 122 Frele  
**Optional:** sedie elettroniche, 111 Trotter  
**Standard:** 126 Trotter, 124 Trotter, 122 Trotter, 122 Frele  
**Optional:** electronic chairs, 111 Trotter

**Satinato Satinate**

**Standard:** S 22, S 95, S 99, 110 Trotter  
**Standard:** S 22, S 95, S 99, 110 Trotter



**1° ORDINI:** gli ordini devono pervenire preferibilmente via email o copia commissioni dei nostri rappresentanti, specificando l'articolo richiesto, con nome o codice come da ns. catalogo.

**2° CARATTERISTICHE DELLA MERCE:** In assenza di diverse specifiche sull'ordine, i prodotti verranno spediti nei colori già disponibili a magazzino, al fine di ottimizzare le consegne. Le caratteristiche ed i dati contenuti nei nostri cataloghi sono indicativi e non vincolanti. Ferme le caratteristiche di funzionalità, la Surace, che lavora costantemente al perfezionamento dei propri modelli, si riserva il diritto di apportare ogni modifica o variazione che sia consigliata dal miglior stato della tecnica.

**3° MODIFICHE:** le norme di qualità e sicurezza ci impongono di evitare di realizzare sui ns. prodotti tutte quelle modifiche che potrebbero snaturare le caratteristiche di funzionamento, prestazioni e sicurezza.

Pertanto l'ufficio tecnico Surace si riserva il diritto di non dare corso ad ordinativi che richiedano simili modifiche, dandone tempestivo avviso al cliente.

**4° CONSEGNA:** l'evasione dell'ordine di modelli standard avverrà di regola entro 8 giorni lavorativi. L'ordine si considera evaso con la consegna della merce al corriere.

**5° RESI:** per ragioni economiche, contabili ed amministrative, non si accettano resi dei ns. prodotti, salvo se difettosi.

**6° PAGAMENTI:** per i pagamenti valgono le condizioni abituali di vendita. Per sveltire le pratiche amministrative, bancarie ecc. che hanno alto costo, per importi inferiori a € 250,00 la spedizione avverrà in contrassegno o contro pagamento anticipato. Sui ritardati pagamenti saranno applicati gli interessi di mora al corrente tasso applicato alle transazioni commerciali, oltre a spese amministrative d'insoluto.

**7° GARANZIA:** tutti i termini di garanzia decorrono dalla data della consegna della merce al nostro cliente, a prescindere dall'immediata rivendita all'utilizzatore finale o dalla giacenza della medesima presso il rivenditore.

**8° RECLAMI:** i reclami relativi alla spedizione della merce (la merce presenta rotture o deformazioni, non è conforme al DDT, non è completa) dovranno pervenire - tassativamente per iscritto - non oltre 3 giorni dalla sottoscrizione del DDT.

**9° ASSISTENZA:** la Surace, previa spedizione della merce in porto franco, fornisce ai suoi clienti tutta l'assistenza necessaria sulle carrozzelle di propria produzione. A tal fine, e per consentire alla Surace l'attivazione delle proprie procedure di controllo sulle forniture, in ottemperanza alle norme internazionali sulla qualità di sistema e di prodotto, il rivenditore deve garantire la rintracciabilità delle carrozzelle di ns. produzione fornite all'utente privato.

**1° ORDERS:** Preferably, orders will be placed by email or via our representatives. Please specify the item(s) required, indicating the name and the code given in our catalogue.

**2° CHARACTERISTICS OF THE GOODS:** In absence of different specifications on the order, products will be shipped in the colors already available in stock, in order to optimize deliveries.

The characteristics and the data contained in our catalogues are provided for indicative purposes and are not binding.

Withstanding the functional characteristics of each item, Surace is constantly working to perfect the range of models offered and reserves the right to make any change or variation recommended by the state of the art.

**3° CHANGES:** Compliance with safety and quality standards imposes to prevent implementing changes which can jeopardise the operating, performance and safety features of our products. Consequently, the Surace engineering department reserves the right not to take orders requiring such changes and will promptly inform the customer of the concern.

**4° DELIVERY:** Standard model will be consigned to the carrier normally within 8 working days from placement of order.

**5° RETURNED GOODS:** For economical, accounting and administrative reasons, our products can be returned only if they are faulty.

**6° PAYMENTS:** According to the usual terms of sale. Current bank interests applied to commercial transactions, will be paid on delayed payments, in addition to the administrative expenses incurred.

**7° WARRANTY:** The warranty period will start from the date of delivery of the goods to our customer, regardless of the goods being immediately resold to the end customer or their being stocked at the retailer.

**8° CLAIMS:** Claims concerning goods consignment (broken or deformed goods, not complying to note of consignment, incomplete consignments) will be made - in writing within three (3) days from undersigning the note of consignment.

**9° SERVICE:** After shipping goods duty-free, Surace will provide customers with all the assistance required for the manufactured wheelchairs. For this purpose, the retailer will ensure traceability of the manufactured wheelchairs at the end customer in order to allow Surace to activate the company supply monitoring procedure, in compliance with international standards on system and product quality.

## **Garanzia Warranty**

### **TERMINI DI GARANZIA:**

Carrozzelle a spinta manuale e deambulatori ➔ 3 anni

Carrozzelle motorizzate ➔ 3 anni sul telaio ➔ 2 anni sulla parte motoristica ed elettronica ➔ 6 mesi sulle batterie

**LA GARANZIA DECORRE** dalla consegna della merce (Vedi Condizioni generali di vendita), e copre qualsiasi difetto di fabbricazione, di materiale di saldatura, ecc., esclusi i danni causati da usura, manomissioni od uso improprio. L'Azienda si riserva di escludere la garanzia se risulta abrasa l'etichetta identificativa sulla carrozzella, se non è stato rispedito l'apposito tagliando, o se il prodotto risulta modificato.

### **WARRANTY TERMS:**

Manual wheelchairs and walkers ➔ 3 years

Motor wheelchairs ➔ 3 years on frame ➔ 2 years on motor and electrical parts ➔ 6 months on batteries

**THE WARRANTY PERIOD STARTS** from the date of consignment of goods (see General terms of sale) and covers all manufacturing, material and welding defects, etc. Damage caused by wear, tampering or improper use is not covered by the warranty. Warranty may be excluded if the identifying label on the wheelchair has been abraded, if the warranty coupon has not been sent back, or if the product is modified.

# ***SURACE***<sup>®</sup>

## ***WHEELCHAIRS***

### **FABBRICA DI CARROZZELLE PER INFERMI *WHEELCHAIRS MANUFACTURING***

#### **LEADER IN TECNOLOGIA IN MOVIMENTO.**

Dal 1963 Surace è leader italiano nella progettazione e produzione di carrozzine e ausili per persone con disabilità o con ridotta capacità di deambulazione. L'alta qualità, la funzionalità e il comfort dei prodotti Surace sono riconosciuti e apprezzati in tutto il mondo. I punti di forza dei prodotti Surace sono le soluzioni personalizzate, le proposte innovative e la continua ricerca di nuovi materiali e tecnologie, grazie ad uno staff interno di alto livello ed esperienza. Inoltre Surace garantisce ogni tipo di assistenza nel tempo a tutti i clienti.

#### ***LEADER IN MOVING TECHNOLOGY***

*Since 1963, Surace is the leading Italian firm in planning and manufacturing wheelchairs and aids for people with disability or with reduced mobility. High quality, functionality and comfort of Surace's products are well known and appreciated all over the world. Surace's products strengths are custom solutions, innovative proposal and the continuous search of new materials and technologies, thanks also to an high level and experience internal staff. Furthermore Surace ensures to all customers every kind of assistance over time.*



***SURACE*** S.p.A. Corso Savona 52 10024 MONCALIERI (TO) ITALY  
Tel. 011 640 84 76 (4 linee r.a.) - Fax 011 64 15 62 - [surace@surace.it](mailto:surace@surace.it) - [www.surace.it](http://www.surace.it)